

ภาคผนวก ง

คู่มือการใช้งานระบบนำทางการท่องเที่ยวของจังหวัดราชบุรี

คู่มือการใช้งานระบบนำทางการท่องเที่ยวของจังหวัดราชบุรี

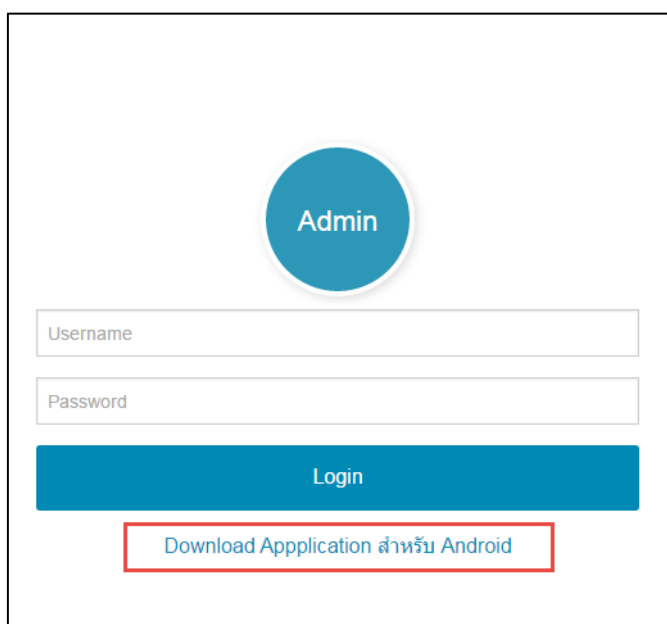
แอปพลิเคชันท่องเที่ยวราชบุรี เป็นแอปพลิเคชันที่รวบรวมสถานที่ต่างๆ ภายในจังหวัดราชบุรี เช่น สถานที่ท่องเที่ยว สถานที่พัก สถานที่ซื้อของฝาก และการฝึกภาษาอาเซียนเบื้องต้น สำหรับนักท่องเที่ยว เพื่อความสะดวกในการค้นหาข้อมูลสำหรับผู้ที่มีระบบปฏิบัติการแอนดรอยด์

โทรศัพท์มือถือและ Tablet ที่สามารถใช้งานได้

1. โทรศัพท์มือถือและ Tablet ที่รองรับระบบปฏิบัติการแอนดรอยด์ เวอร์ชัน 4.0 ขึ้นไป
2. โทรศัพท์มือถือและ Tablet ที่สามารถเชื่อมต่ออินเทอร์เน็ตได้

วิธีการติดตั้งโปรแกรม

ผู้ใช้งานสามารถ Download ระบบนำทางการท่องเที่ยวของจังหวัดราชบุรี ได้จาก URL <http://www.ratchaburi.dusit.ac.th/> จะเข้าสู่หน้าต่างให้ผู้ใช้ Download โดยทำการเลือกคลิก ที่ Download Application สำหรับ Android ดังภาพที่ ง.1



ภาพที่ ง.1 หน้าจอการเข้าสู่การติดตั้งการ Download Application สำหรับ Android

จากภาพที่ ง.1 เมื่อได้ไฟล์ที่โหลดมาเรียบร้อยแล้ว เป็นไฟล์นามสกุล .apk ชื่อ Ratchaburi.apk จากนั้นคลิกติดตั้งแอปพลิเคชันที่ไฟล์ดังกล่าวก็จะเป็นการติดตั้งแอปพลิเคชันระบบนำทางการท่องเที่ยวของจังหวัดราชบุรี

การใช้งานแอปพลิเคชันและระบบฐานข้อมูล

ระบบนำทางการท่องเที่ยวของจังหวัดราชบุรี แบ่งออกเป็น 2 ส่วน ได้แก่ ส่วนของแอปพลิเคชันทำงานบนโทรศัพท์สมาร์ทโฟน และส่วนของระบบฐานข้อมูล ทำงานบนเว็บไซต์ ซึ่งมีขอบเขตการทำงาน ดังนี้

1. ส่วนของแอปพลิเคชัน

เมื่อเข้าสู่แอปพลิเคชันท่องเที่ยวราชบุรี ภาพไอคอน (ภาพซ้าย) เมื่อผู้ใช้ติดตั้งแอปพลิเคชันบนสมาร์ทโฟน และเมื่อผู้ใช้แตะเลือกไอคอน แอปพลิเคชันจะแสดงหน้าจอหลักเข้าสู่แอปพลิเคชัน (ภาพขวา) จะเข้าสู่หน้าจอหลักของแอปพลิเคชันแสดงโลโก้และชื่อแอปพลิเคชัน ดังภาพที่ ง.2



ภาพที่ ง.2 ไอคอนและหน้าจอหลักเข้าสู่แอปพลิเคชัน

ในส่วนของหน้าจอหลักจะมีเมนูหลักของแอปพลิเคชัน แสดงข้อมูลไว้เป็นหมวดหมู่ ประกอบด้วย เมนู ร้านอาหาร (Restaurants) แหล่งที่พัก (Hotels & Resorts) สถานที่ท่องเที่ยว (Tourist attractions) สถานที่ซื้อของฝาก (Gift) ค้นหา (Search) แผนที่ (Map) ข่าวสารและกิจกรรม (News) และภาษาอาเซียนสำหรับนักท่องเที่ยว (Language AEC For Tourist) ดังภาพที่ ง.3



ภาพที่ ง.3 หน้าจอเมนูหลักของแอปพลิเคชัน

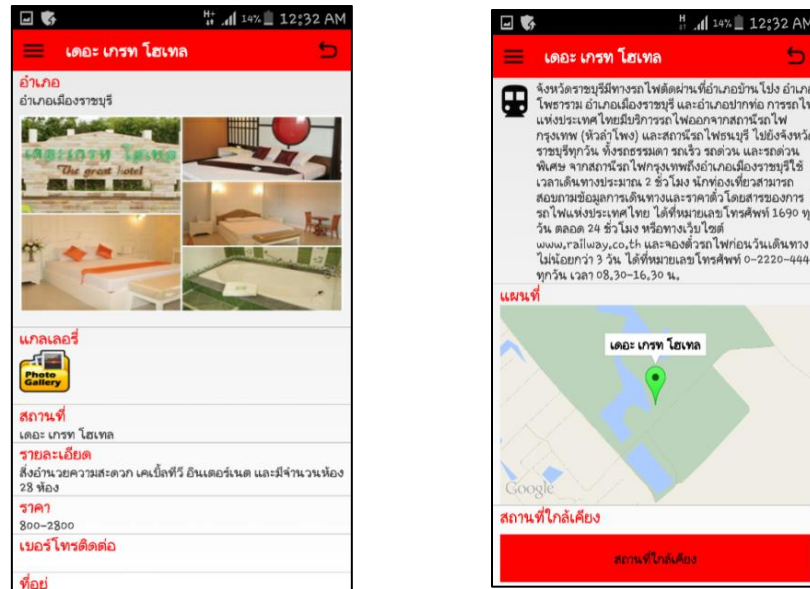
เมนูแสดงข้อมูลเกี่ยวกับร้านอาหาร ที่พัก สถานที่ท่องเที่ยวและแหล่งสินค้าการ และแหล่งซื้อของฝาก

การทำงานของเมนู ร้านอาหาร แหล่งที่พัก สถานที่ท่องเที่ยว และสถานที่ซื้อของฝาก มีวิธีการใช้งานที่เหมือนกัน กล่าวคือ เมื่อผู้ใช้เลือกดูข้อมูลที่ต้องการใน 4 เมนูเหล่านี้ แอปพลิเคชัน จะแสดงรายละเอียดข้อมูลเกี่ยวกับ รูปภาพที่เกี่ยวข้อง ราคา เบอร์ติดต่อ ที่อยู่ การเดินทาง สถานที่ใกล้เคียง และแผนที่การเดินทาง ในที่นี้ขออธิบายการทำงานของแอปพลิเคชันเพียงเมนูเดียว ตัวอย่างเช่น เมื่อผู้ใช้ต้องการดูข้อมูลที่พักในจังหวัดราชบุรี ให้แตะไปที่เมนู แหล่งที่พัก แอปพลิเคชันจะแสดงรายชื่อที่พักทั้งหมดในจังหวัดราชบุรี ดังภาพที่ ง.4




ภาพที่ ง.4 หน้าจอแสดงที่พักของจังหวัดราชบุรี

จากภาพที่ ง.4 เมื่อผู้ใช้ต้องการดูรายละเอียดที่พักเพิ่มเติม ให้แตะที่ชื่อที่พัก แอปพลิเคชันจะแสดงรายละเอียดของที่พัก ได้แก่ แกลเลอรี (รูปภาพที่เกี่ยวข้อง) ราคา เบอร์ติดต่อ ที่อยู่ การเดินทาง แผนที่การเดินทาง และสถานที่ใกล้เคียง ดังภาพที่ ง.5



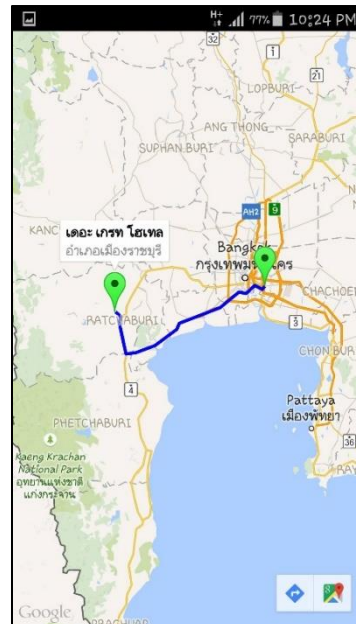
ภาพที่ ง.5 หน้าจอแสดงรายละเอียดของที่พัก

จากภาพที่ ง.5 เมื่อผู้ใช้ต้องการดูรูปภาพที่พัก ให้แตะไปที่ แกลเลอรี แอปพลิเคชันจะแสดงรูปภาพตัวอย่างของที่พัก ดังภาพที่ ง.6




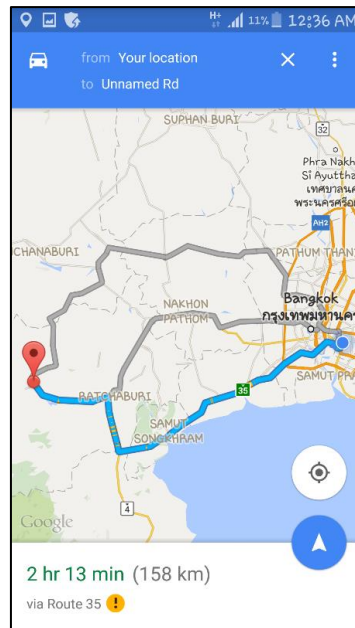
ภาพที่ ง.6 หน้าจอแสดงรูปภาพที่พัก

จากภาพที่ ง.5 เมื่อผู้ใช้ต้องการให้แอปพลิเคชันแสดงเส้นทางในภาพรวมจากจุดต้นทางที่ผู้ใช้ อยู่ ณ ปัจจุบัน ไปยังจุดปลายทางที่ปักที่ กำลังค้นหาข้อมูล ให้แตะไปที่แท็ก (tag) บนแผนที่ แอปพลิเคชันจะแสดงเส้นทางจากจุดต้นทางไปยังจุดปลายทาง ดังภาพที่ ง.7



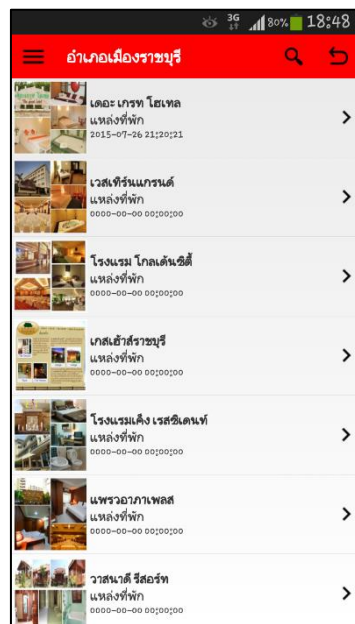
ภาพที่ ง.7 หน้าจอแสดงแผนที่จากจุดต้นทางไปยังจุดปลายทาง

จากภาพที่ ง.7 เมื่อผู้ใช้ต้องการให้แอปพลิเคชันนำทางจากจุดต้นทางที่ผู้ใช้ อยู่ ณ ปัจจุบัน ไปยังจุดปลายทางที่ปักที่ กำลังค้นหาข้อมูล ให้แตะปุ่ม  เพื่อให้ Google Map นำทาง ไปยังจุดปลายทางที่ต้องการ ดังภาพที่ ง.8



ภาพที่ ง.8 หน้าจอแสดงการนำทางของแอปพลิเคชัน

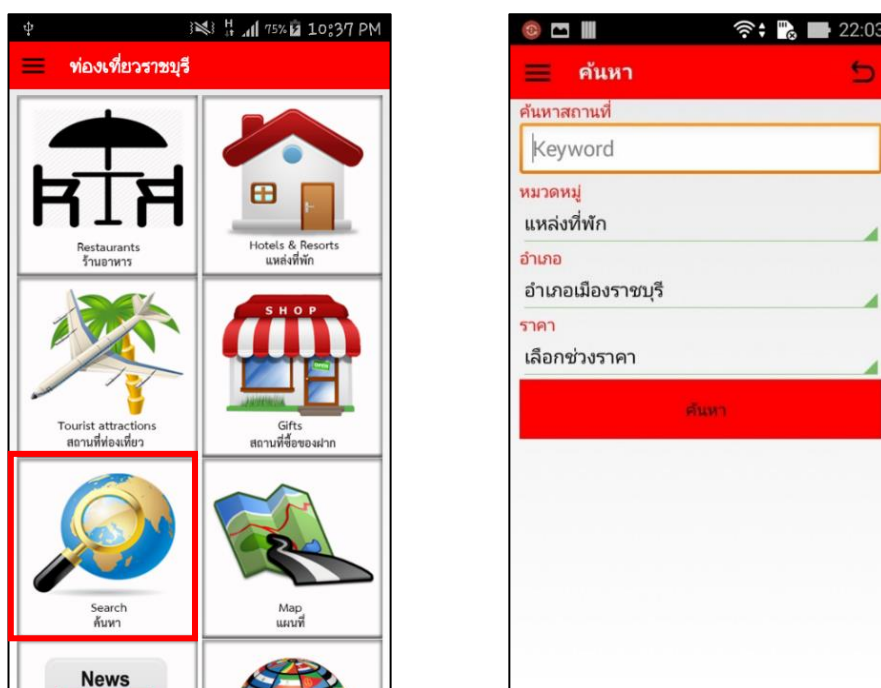
จากภาพที่ ง.5 เมื่อผู้ใช้แตะไปที่ปุ่ม สถานที่ใกล้เคียง แอปพลิเคชันจะแสดงรายชื่อที่พักที่อยู่ใกล้เคียงในอำเภอเดียวกันกับที่พักที่กำลังดูข้อมูล ดังภาพที่ ง.9



ภาพที่ ง.9 แสดงหน้าจอที่พักที่ใกล้เคียง

เมนูแสดงการค้นหาข้อมูล

ผู้ใช้สามารถค้นหาข้อมูลเกี่ยวกับสถานที่ท่องเที่ยวและแหล่งสันนาการ ร้านอาหาร แหล่งซื้อของฝาก โดยเลือกเมนู ค้นหา (Search) ที่หน้าจอเมนูหลัก แอปพลิเคชันจะแสดงหน้าจอการค้นหาข้อมูล ดังภาพที่ ง.10



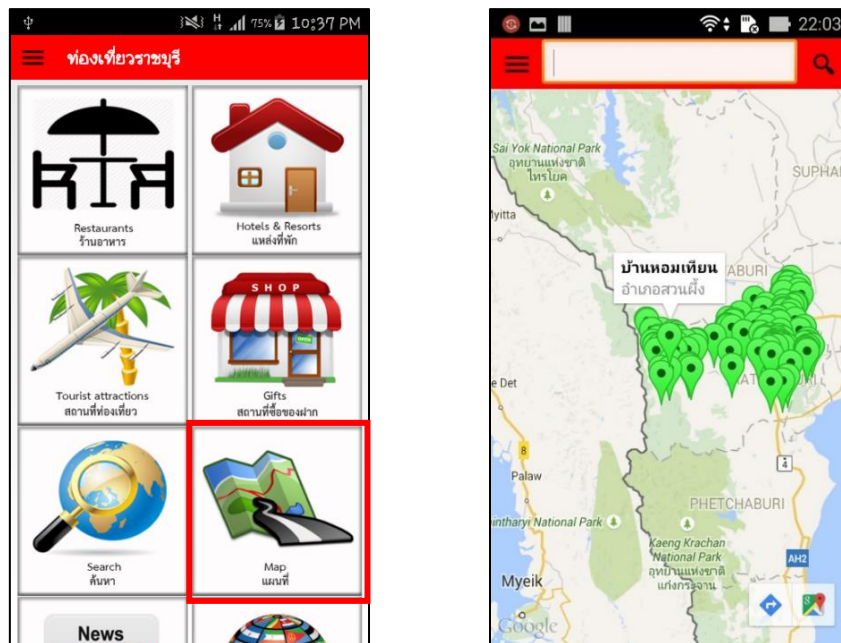
ภาพที่ ง.10 หน้าจอค้นหาข้อมูล

จากภาพที่ ง.10 ผู้ใช้สามารถค้นหาข้อมูลได้หลายวิธี ดังนี้


- ค้นหาโดยการใส่คำสำคัญ (keyword) ของ ร้านอาหาร ที่พัก สถานที่ท่องเที่ยวและแหล่งสันนาการ และแหล่งซื้อของฝาก ที่ต้องการค้นหา
- ค้นหาตามหมวดหมู่ ร้านอาหาร ที่พัก สถานที่ท่องเที่ยวและแหล่งสันนาการ และแหล่งซื้อของฝาก
- ค้นหาที่พักในจังหวัดราชบุรีด้วย ชื่อ และ ช่วงราคาของที่พัก
- ค้นหา ร้านอาหาร ที่พัก สถานที่ท่องเที่ยวและแหล่งสันนาการ และแหล่งซื้อของฝาก และ อำเภอ ที่ตั้ง
- ค้นหาร้านอาหารในจังหวัดราชบุรีโดยรายการอาหาร

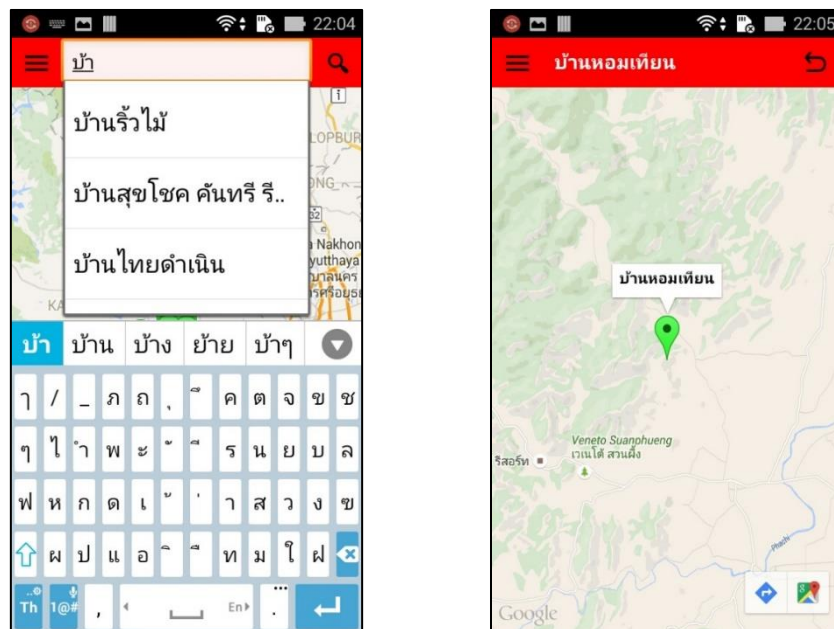
เมนูค้นหาเส้นทางจากแผนที่

ผู้ใช้สามารถค้นหาเส้นทางที่ตั้งสถานที่ของ ร้านอาหาร ที่พัก สถานที่ท่องเที่ยวและแหล่งสันนาการ และแหล่งซื้อของฝาก ด้วยแผนที่ โดยเลือกเมนู แผนที่ (Map) ที่หน้าจอเมนูหลัก แอปพลิเคชัน จะแสดงหน้าจอการค้นหาเส้นทาง ดังภาพที่ ง.11




ภาพที่ ง.11 หน้าจอค้นหาเส้นทางจากแผนที่

จากภาพที่ ง.11 ผู้ใช้ค้นหาที่ตั้งสถานที่ที่ต้องการแสดงเส้นทาง โดยพิมพ์ชื่อสถานที่ จากนั้นแตะไอคอน ค้นหา  แอปพลิเคชันจะแสดงผลการค้นหา ดังภาพที่ ง.12

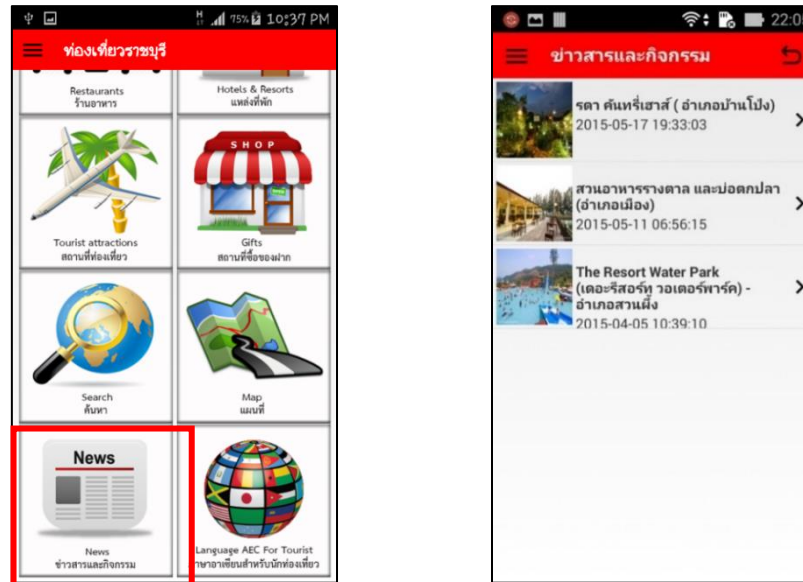


ภาพที่ ง.12 หน้าจอแสดงผลค้นหาสถานที่จากแผนที่

เมื่อผู้ใช้ต้องการให้แอปพลิเคชันนำทางจากจุดต้นทางที่ผู้ใช้อยู่ ณ ปัจจุบัน ไปยังจุดปลายทางสถานที่ที่ค้นหา ให้แตะปุ่ม  เพื่อให้ Google Map นำทาง ไปยังจุดปลายทางที่ต้องการเหมือนดังภาพที่ ง.8

เมนูแสดงข้อมูลข่าวสารและกิจกรรมท่องเที่ยว

ผู้ใช้งานสามารถติดตามข่าวสารและกิจกรรมการท่องเที่ยวของจังหวัดราชบุรี โดยเลือกเมนูข่าวสารและกิจกรรม (News) ที่หน้าจอเมนูหลัก แอปพลิเคชันจะแสดงหน้าจอข้อมูลข่าวสารและกิจกรรมท่องเที่ยว (ภาพขวา) ดังภาพที่ ง.13



ภาพที่ ง.13 หน้าจอแสดงข้อมูลข่าวสารและกิจกรรมท่องเที่ยว

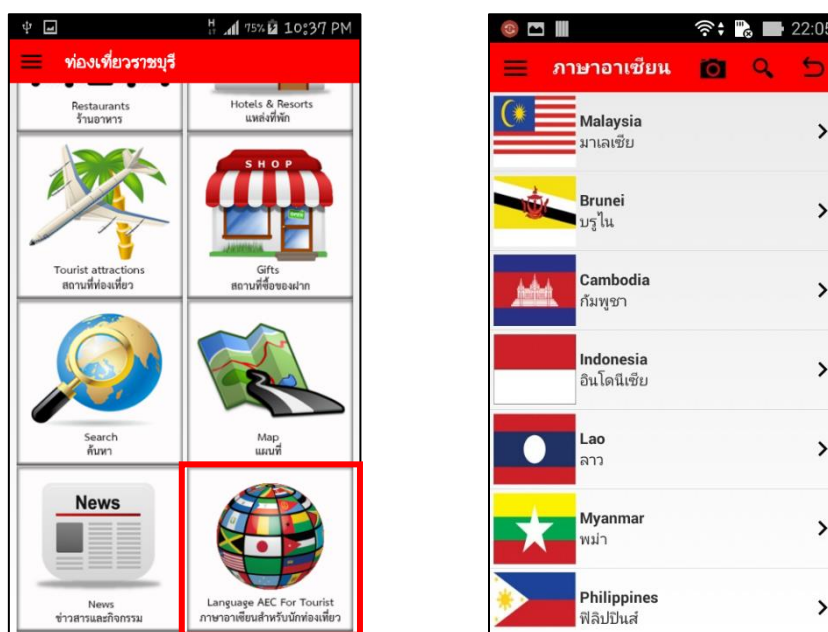
จากภาพที่ ง.13 ผู้ใช้แตะไปที่หัวข้อข่าวสารหรือกิจกรรมที่ต้องการ แอปพลิเคชันจะแสดงรายละเอียดของข่าวสารหรือกิจกรรมกิจกรรม ดังภาพที่ ง.14



ภาพที่ ง.14 หน้าจอแสดงรายละเอียดข่าวสารและกิจกรรมท่องเที่ยว

เมนูแสดงคำศัพท์เบื้องต้นภาษาอาเซียนในกลุ่มท่องเที่ยว

ผู้ใช้สามารถฝึกทักษะด้านภาษาอาเซียน คำอ่าน พร้อมทั้งการออกเสียงเบื้องต้นเกี่ยวกับคำศัพท์ในกลุ่มท่องเที่ยว โดยเลือกเมนู ภาษาอาเซียนสำหรับนักท่องเที่ยว (Language AEC For Tourist) ที่หน้าจอเมนูหลัก แอปพลิเคชันจะแสดงหน้าจอในเลือกประเทศ ดังภาพที่ ง.15



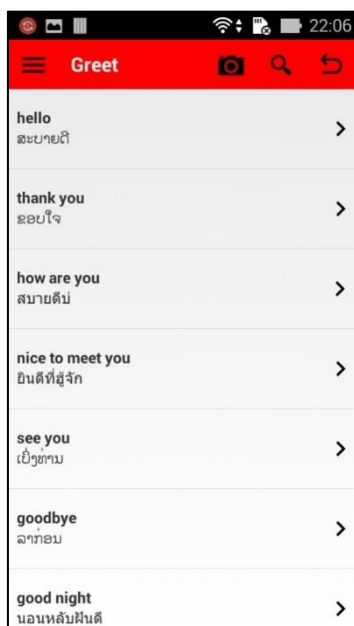
ภาพที่ ง.15 หน้าจอแสดงการเลือกภาษาอาเซียน

จากภาพที่ ง.15 เมื่อผู้ใช้แตะเลือกประเทศที่ต้องการฝึกทักษะด้านภาษา แอปพลิเคชัน จะแสดงหมวดหมู่คำศัพท์ในกลุ่มท่องเที่ยว ได้แก่ หมวดการทักทาย (Greet) อาหาร (Food) การนับเลข (Count) ช้อปปิ้ง (Shopping) สิ่งอำนวยความสะดวก (Facilities) สกุลเงิน (Currency) และการเดินทาง (Travel) ดังภาพที่ ง.16



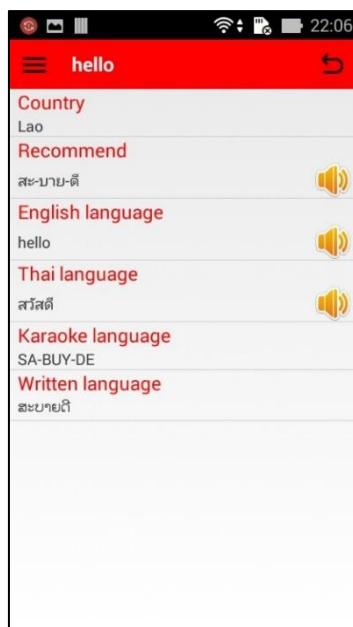
ภาพที่ ง.16 หน้าจอแสดงหมวดหมู่คำศัพท์ในกลุ่มท่องเที่ยว

จากภาพที่ ง.16 เมื่อผู้ใช้เลือกหมวดหมู่คำศัพท์ แอปพลิเคชันจะแสดงคำศัพท์เบื้องต้นในกลุ่มท่องเที่ยวที่เกี่ยวข้องกับหมวดที่เลือก ดังภาพที่ ง.17




ภาพที่ ง.17 หน้าจอแสดงคำศัพท์

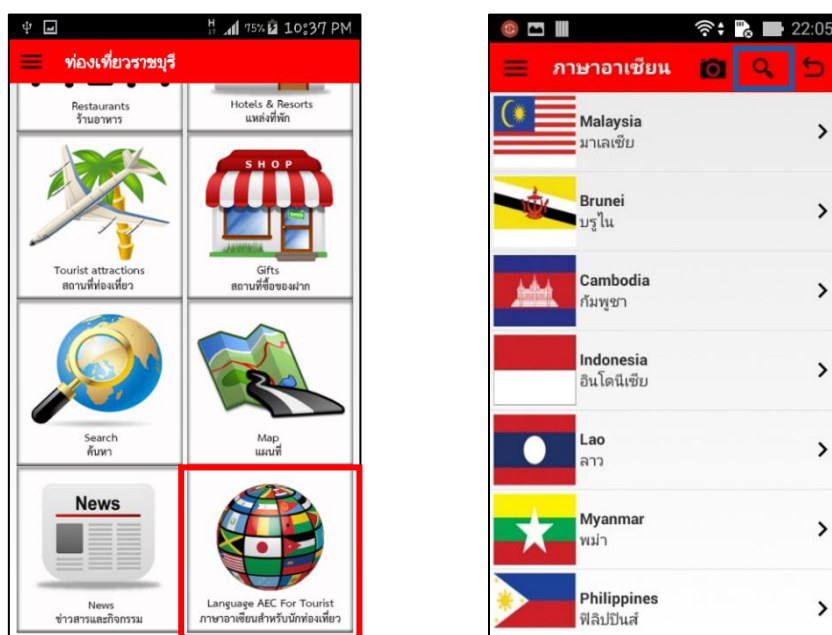
จากภาพที่ ง.17 เมื่อผู้ใช้แตะที่คำศัพท์ แอปพลิเคชันจะแสดงคำอ่าน การออกเสียง และความหมายของคำศัพท์ ดังภาพที่ ง.18



ภาพที่ ง.18 หน้าจอแสดงคำอ่าน การออกเสียง และความหมายของคำศัพท์

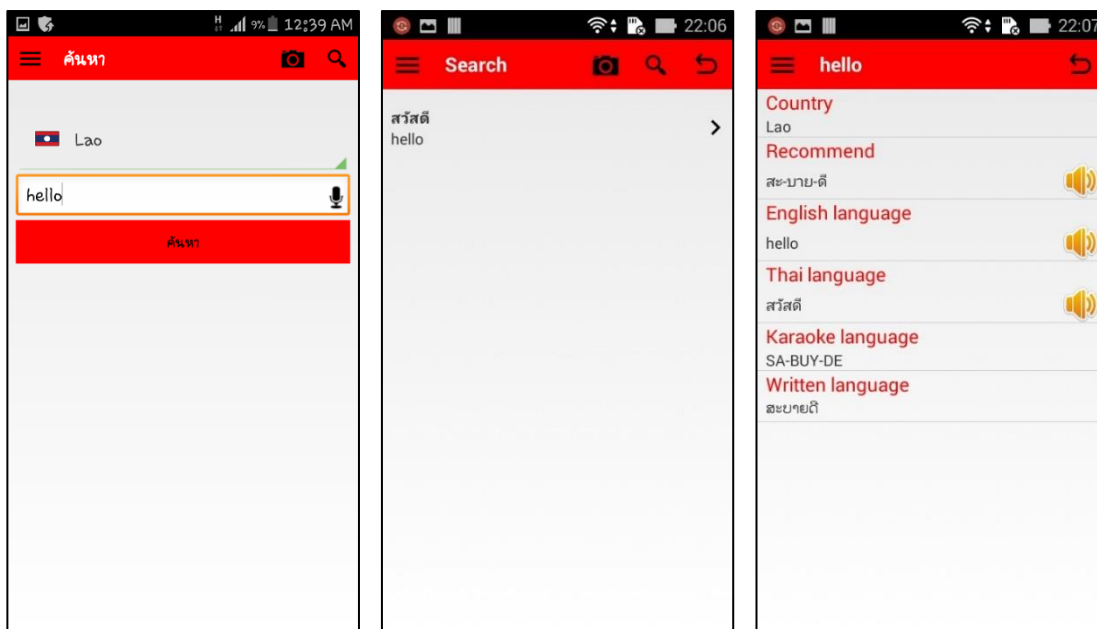
เมนูค้นหาคำศัพท์ในกลุ่มท่องเที่ยว

ผู้ใช้สามารถค้นหาคำศัพท์เบื้องต้นในกลุ่มท่องเที่ยวได้จาก เมนู ภาษาอาเซียนสำหรับนักท่องเที่ยว (Language AEC For Tourist) ที่หน้าจอเมนูหลัก จากนั้นแตะไอคอน ค้นหา  ดังภาพที่ ง.19




ภาพที่ ง.19 หน้าจอแสดงการค้นหาคำศัพท์ในกลุ่มท่องเที่ยว

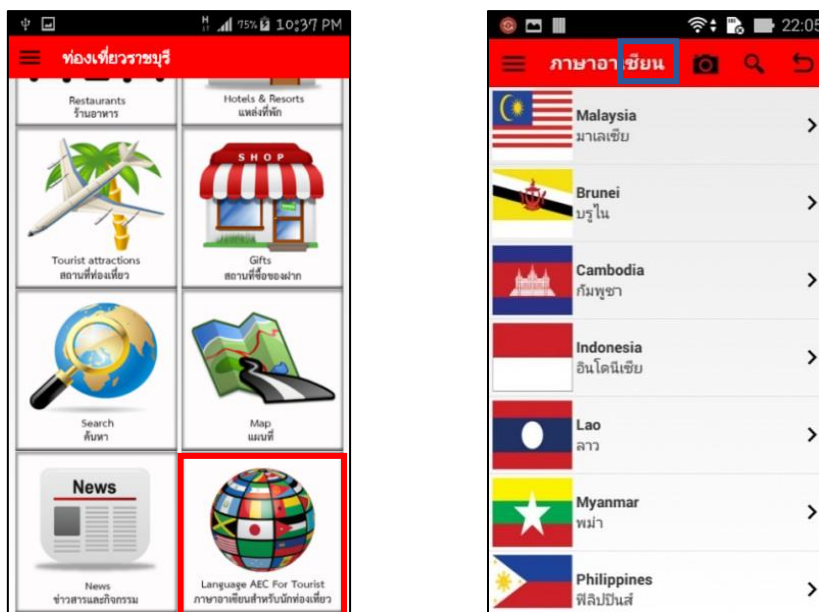
จากภาพที่ ง.19 ผู้ใช้พิมพ์คำค้นหาเป็นคำศัพท์ภาษาอังกฤษ และเลือกประเทศของภาษาที่ต้องการแสดง จากนั้นแตะปุ่ม ค้นหา แอปพลิเคชันจะแสดงคำศัพท์ที่ค้นหา และสามารถดูคำอ่าน การออกเสียง และความหมายของคำศัพท์ได้ ดังภาพที่ ง.20



ภาพที่ ง.20 หน้าจอแสดงคำอ่าน การออกเสียง และความหมายของคำศัพท์ที่ค้นหา


เมนูถ่ายภาพคำศัพท์แปลภาษา

ผู้ใช้สามารถถ่ายภาพคำศัพท์เบื้องต้นในกลุ่มท่องเที่ยวจากสื่อสิ่งพิมพ์ต่างๆ เช่น หนังสือ แผ่นพับ ป้ายบอกทาง เป็นต้น เพื่อให้แอปพลิเคชันแสดงคำอ่าน การออกเสียง และความหมายของคำศัพท์ โดยผู้ใช้เลือกเมนู ภาษาอาเซียนสำหรับนักท่องเที่ยว (Language AEC For Tourist) ที่หน้าจอเมนูหลัก จากนั้นแตะไอคอน กล้องถ่ายรูป  ดังภาพที่ ง.21



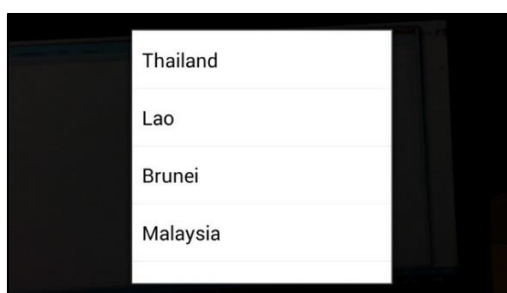
ภาพที่ ง.21 หน้าจอแสดงการเลือกถ่ายภาพคำศัพท์แปลภาษา

จากภาพที่ ง.21 แอปพลิเคชันจะแสดงหน้าจอเพื่อสแกน (Scan) คำศัพท์ เมื่อผู้ใช้แตะไอคอน เพื่อจับภาพ (Capture) คำศัพท์ แอปพลิเคชันจะแสดงคำศัพท์ที่ตรงกลางหน้าจอ ดังภาพที่ ง.22



ภาพที่ ง.22 หน้าจอสแกน (Scan) คำศัพท์

จากภาพที่ ง.22 ให้ผู้ใช้แตะค้างที่คำศัพท์ แอปพลิเคชันจะแสดงรายชื่อประเทศขึ้นมาให้เลือกเพื่อแสดงคำศัพท์ ดังภาพที่ ง.23



ภาพที่ ง.23 หน้าจอเลือกประเทศเพื่อแสดงคำศัพท์

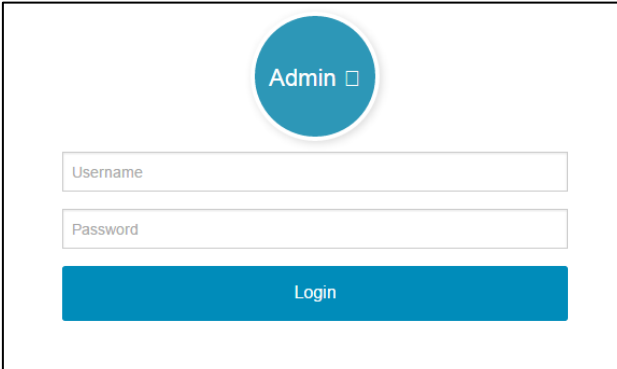
จากภาพที่ ง.23 เมื่อผู้ใช้เลือกประเทศของภาษาที่ต้องการแสดง แอปพลิเคชันจะแสดง คำศัพท์ที่ค้นหา และสามารถดูรายละเอียดคำอ่าน การออกเสียง และความหมายของคำศัพท์ได้ เหมือนดังภาพที่ ง.18

2. ส่วนของระบบฐานข้อมูล

ส่วนของระบบฐานข้อมูลจัดทำในรูปแบบเว็บไซต์ ชื่อ ท้องเที่ยวจังหวัดราชบุรี โดย URL คือ <http://www.ratchaburi.dusit.ac.th> พัฒนาระบบโดยใช้ภาษา PHP และจัดเก็บฐานข้อมูลด้วย MySQL เป็นเว็บไซต์สำหรับการจัดการข้อมูลสถานที่ต่างๆ ภายในจังหวัดราชบุรี รวมถึงข่าวสารและ กิจกรรมการท่องเที่ยวของจังหวัด เพื่อเชื่อมโยงข้อมูลกับแอปพลิเคชันท่องเที่ยวราชบุรี เป็นการ ทำงานของผู้ดูแลระบบเท่านั้น (Back-end) โดยสามารถจัดการข้อมูลต่างๆ บนระบบ ได้ดังนี้

การเข้าสู่ระบบการจัดการข้อมูล

ผู้ใช้เข้าใช้ระบบการจัดการข้อมูลโดยเข้าไปที่เว็บไซต์ <http://www.ratchaburi.dusit.ac.th> จะเข้าสู่หน้าต่างการทำงานดังภาพที่ ง.24



ภาพที่ ง.24 หน้าจอการเข้าสู่ระบบการจัดการข้อมูลสำหรับผู้ดูแลระบบ

จากภาพที่ ง.24 ผู้ดูแลระบบกรอกข้อมูล Username และ Password ถูกต้อง จะเข้าสู่ ระบบการจัดการข้อมูล โดยมีการจัดการข้อมูลเป็นหมวดหมู่ ดังภาพที่ ง.25 ดังนี้

- จัดการข้อมูลร้านอาหาร
- จัดการข้อมูลแหล่งที่พัก
- จัดการข้อมูลแหล่งท่องเที่ยว
- จัดการข้อมูลแหล่งซื้อของฝาก
- จัดการข้อมูลภาษาอาเซียน
- จัดการข้อมูลข่าวสาร
- ออกจากระบบ



ภาพที่ ง.25 หน้าจอร์บบการจัดการข้อมูลสำหรับผู้ดูแลระบบ

การจัดการข้อมูลร้านอาหาร ที่พัก สถานที่ท่องเที่ยวและแหล่งสันตนาการ และแหล่งซื้อของฝาก

การจัดการข้อมูลร้านอาหาร ที่พัก สถานที่ท่องเที่ยวและแหล่งสันตนาการ และแหล่งซื้อของฝาก มีวิธีการจัดการข้อมูลเหมือนกัน กล่าวคือ เมื่อผู้ดูแลระบบเลือกหมวดข้อมูลที่ต้องการจัดการที่เมนูด้านบน ระบบจะแสดงรายละเอียดข้อมูล อาทิ รายละเอียดของสถานที่ ที่ตั้ง เบอร์ติดต่อ วิธีการเดินทาง ตำแหน่งละติจูด ลองติจูด รูปภาพ เป็นต้น ในที่นี้ขออธิบายการจัดการข้อมูลเพียงเมนูเดียว

ตัวอย่างเช่น ผู้ดูแลระบบต้องการจัดการข้อมูลแหล่งที่พักในจังหวัดราชบุรี ให้คลิกเลือกไปที่เมนู แหล่งที่พัก ระบบจะแสดงรายชื่อที่พักทั้งหมดในจังหวัดราชบุรี ดังภาพที่ ง.26

แหล่งที่พัก		
ค้นหาแหล่งที่พัก	สถานที่	อำเภอ
ค้นหา		
ชื่อ	หมวดหมู่	อำเภอ
เดอะ เกรท โฮเทล	แหล่งที่พัก	อำเภอเมืองราชบุรี
เวสเทิร์นแกรนด์	แหล่งที่พัก	อำเภอเมืองราชบุรี
โรงแรม โกลเด้นซี้ด	แหล่งที่พัก	อำเภอเมืองราชบุรี
เกสเฮ้าส์ราชบุรี	แหล่งที่พัก	อำเภอเมืองราชบุรี
โรงแรมเด็ง เรสซิเดนซ์	แหล่งที่พัก	อำเภอเมืองราชบุรี
แพรวอากาศเพลส	แหล่งที่พัก	อำเภอเมืองราชบุรี
วาสนาดิ รีสอร์ท	แหล่งที่พัก	อำเภอเมืองราชบุรี
โรงแรม อารยะ	แหล่งที่พัก	อำเภอเมืองราชบุรี
ที่พักค่ายเรสซิเดนซ์	แหล่งที่พัก	อำเภอเมืองราชบุรี
โรงแรมราชบุรีดี 1	แหล่งที่พัก	อำเภอเมืองราชบุรี
โรงแรม สดาร์	แหล่งที่พัก	อำเภอเมืองราชบุรี
บ้านเร็วไม้	แหล่งที่พัก	อำเภอเมืองราชบุรี
บ้านสุขโขด คันทรี รีสอร์ท	แหล่งที่พัก	อำเภอดำเนินสะดวก
นกน้อย	แหล่งที่พัก	อำเภอดำเนินสะดวก
บ้านไทยดำเนิน	แหล่งที่พัก	อำเภอดำเนินสะดวก
เลคพอย สปรอต คสับ	แหล่งที่พัก	อำเภอดำเนินสะดวก
เรือนไทยโฮมสเตย์	แหล่งที่พัก	อำเภอดำเนินสะดวก
บ้านสวนนวลเสียง	แหล่งที่พัก	อำเภอดำเนินสะดวก
ไมแก้วดำเนิน รีสอร์ท	แหล่งที่พัก	อำเภอดำเนินสะดวก
โคโค สวีท Coco Sweet	แหล่งที่พัก	อำเภอดำเนินสะดวก

ภาพที่ ง.26 หน้าจอแสดงข้อมูลที่พักในระบบ

จากภาพที่ ง.26 ผู้ดูแลระบบสามารถจัดการข้อมูลที่พัก โดยคลิกไปที่ชื่อที่พัก ระบบจะแสดงรายละเอียดของที่พัก ซึ่งสามารถ เพิ่มข้อมูลที่พัก แก้ไขข้อมูลที่พัก และลบข้อมูลที่พักได้ ดังภาพที่ ง.27

รายละเอียด	
รูปภาพ	
แกลเลอรี	แกลเลอรี
เปลี่ยนรูปภาพ	เลือกไฟล์ ไม่ได้เลือกไฟล์ใด
ชื่อ	เดอะ เกรท โฮเทล
หมวดหมู่	แหล่งที่พัก
ประเภท	Hotels & Resorts
รายละเอียด	สิ่งอำนวยความสะดวก เคเบิลทีวี อินเทอร์เน็ต และมีจำนวนห้อง 28 ห้อง
เบอร์โทรศัพท์	
ราคา	800-2800
ราคาต่ำสุด	800
ราคาสูงสุด	2800
ที่อยู่	276 หมู่ 3 ตำบลดอนตะโก อำเภอเมืองราชบุรี
อำเภอ	อำเภอเมืองราชบุรี
Latitude	13.570908
Longitude	99.764389
การเดินทางโดยรถส่วนตัว	จากกรุงเทพฯ ใช้ทางหลวงหมายเลข 4 (เพชรเกษม) ผ่านบางแค อ้อมใหญ่ อ้อมใหญ่ นครชัยศรี นครปฐม จนถึงราชบุรี หรือทางหลวงหมายเลข 338 จากกรุงเทพฯ ผ่านพุทธมณฑล ไปพบกับถนนเพชรเกษม บริเวณอำเภอนครชัยศรี ก่อนถึงตัวเมืองนครปฐมประมาณ 16 กิโลเมตร จากนั้นใช้ถนนเพชรเกษมต่อไปยังตัวเมืองราชบุรี
การเดินทางโดยรถโดยสาร	มีรถประจำทางปรับอากาศสายกรุงเทพฯ-ราชบุรี และสายกรุงเทพฯ-กาญจนบุรี (ผ่านอำเภอบ้านโป่ง) ออกจากสถานีขนส่งสายใต้ ถนนบรมราชชนนี ทุกวัน วันละหลายเที่ยว สอบถามรายละเอียดที่บริษัท ขนส่ง จำกัด โทร.1490 www.transport.co.th บริษัท ขนส่ง จำกัด ได้เปิดให้บริการจองตั๋วรถโดยสารออนไลน์แล้ว ติดต่อได้ที่ www.thaiticketmajor.com
การเดินทางโดยรถไฟ	จังหวัดราชบุรีมีทางรถไฟตัดผ่านที่อำเภอบ้านโป่ง อำเภอโพธาราม อำเภอเมืองราชบุรี และอำเภอปากท่อ การรถไฟแห่งประเทศไทยมีบริการรถไฟออกจากสถานีรถไฟกรุงเทพ (หัวลำโพง) และสถานีรถไฟธนบุรี ไปยังจังหวัดราชบุรีทุกวัน ทั้งรถธรรมดา รถเร็ว รถด่วน และรถด่วนพิเศษ จากสถานีรถไฟกรุงเทพถึงอำเภอเมืองราชบุรีใช้เวลาเดินทางประมาณ 2 ชั่วโมง นักท่องเที่ยวสามารถสอบถามข้อมูลการเดินทางและราคาตั๋วโดยสารของการรถไฟแห่งประเทศไทย ได้ที่หมายเลขโทรศัพท์ 1690 ทุกวัน ตลอด 24 ชั่วโมง หรือทางเว็บไซต์ www.railway.co.th และจองตั๋วรถไฟก่อนวันเดินทางไม่น้อยกว่า 3 วัน ได้ที่หมายเลขโทรศัพท์ 0-2220-4444 ทุกวัน เวลา 08.30-16.30 น.
วันอัปเดตล่าสุด	2015-07-26 21:20:21
เพิ่มข้อมูล แก้ไขข้อมูล ลบข้อมูล	

ภาพที่ ง.27 หน้าจอการจัดการข้อมูลที่ปัก

การค้นหาข้อมูลร้านอาหาร ที่พัก สถานที่ท่องเที่ยวและแหล่งสังสรรค์ และแหล่งซื้อของฝาก

ผู้ดูแลระบบสามารถค้นหาข้อมูลเกี่ยวกับ ร้านอาหาร ที่พัก สถานที่ท่องเที่ยวและแหล่งสังสรรค์ และแหล่งซื้อของฝาก โดยพิมพ์ชื่อสถานที่ที่ต้องการค้นหา หรือสามารถเลือกเงื่อนไขการค้นหาโดยค้นหาตามหมวดหมู่ ร้านอาหาร แหล่งที่พัก สถานที่ท่องเที่ยว และสถานที่ซื้อของฝาก หรือค้นหาสถานที่ตามอำเภอที่ตั้ง จากนั้นคลิกปุ่ม ค้นหา จะปรากฏผลการค้นหา ดังภาพที่ ง.28

แหล่งที่พัก			
<input type="text" value="เดอะ เกรท โฮเทล"/>	<input type="text" value="สถานที่"/>	<input type="text" value="อำเภอ"/>	<input type="button" value="ค้นหา"/>
ชื่อ	หมวดหมู่	อำเภอ	
เดอะ เกรท โฮเทล	แหล่งที่พัก	อำเภอเมืองราชบุรี	

ภาพที่ ง.28 หน้าจอแสดงผลการค้นหาข้อมูล

การจัดการข้อมูลคำศัพท์ภาษาอาเซียนในกลุ่มท่องเที่ยว

ผู้ดูแลระบบสามารถจัดการข้อมูลคำศัพท์ภาษาอาเซียนในกลุ่มท่องเที่ยว จากเมนู ภาษาอาเซียน ระบบจะแสดงคำศัพท์ภาษาอาเซียนในกลุ่มท่องเที่ยว ดังภาพที่ ง.29

ภาษาอาเซียน			
ค้นหาคำศัพท์	หมวดหมู่	ประเทศ	ค้นหา
ภาษาอังกฤษ	ภาษาไทย	ประเทศ	หมวดหมู่
hello	สวัสดี	Brunei	Greet
thank you	ขอบคุณ	Brunei	Greet
how are you	สบายดีไหม	Brunei	Greet
nice to meet you	ยินดีที่ได้รู้จัก	Brunei	Greet
see you	เจอกันใหม่	Brunei	Greet
goodbye	ลาก่อน	Brunei	Greet
good night	นอนหลับฝันดี	Brunei	Greet
invite	เชิญ	Brunei	Greet
yes	ใช่	Brunei	Greet
no	ไม่ใช่	Brunei	Greet
nice weather	อากาศดีจัง	Brunei	Greet
hot weather	อากาศร้อน	Brunei	Greet
cold weather	อากาศหนาว	Brunei	Greet
it's nothing	ไม่เป็นไร	Brunei	Greet
water	น้ำ	Brunei	Food
tea	น้ำชา	Brunei	Food
ice	น้ำแข็ง	Brunei	Food
coffee	กาแฟ	Brunei	Food
ice coffee	กาแฟเย็น	Brunei	Food
hot coffee	กาแฟร้อน	Brunei	Food
milk	นม	Brunei	Food
ATM	ตู้ ATM	Brunei	Facilities
refreshing towel	ผ้าเย็น	Brunei	Facilities
slippers	รองเท้าแตะ	Brunei	Facilities
towel	ผ้าเช็ดตัว	Brunei	Facilities

ภาพที่ ง.29 หน้าจอแสดงคำศัพท์ภาษาอาเซียนในกลุ่มท่องเที่ยวในระบบ

จากภาพที่ ง.29 ผู้ดูแลระบบสามารถจัดการข้อมูลคำศัพท์ภาษาอาเซียนในกลุ่มท่องเที่ยว โดยคลิกไปที่คำศัพท์ ระบบจะแสดงรายละเอียดของคำศัพท์ ซึ่งสามารถ เพิ่มข้อมูลคำศัพท์ภาษาอาเซียน แก้ไขข้อมูลคำศัพท์ภาษาอาเซียน และลบข้อมูลคำศัพท์ภาษาอาเซียนได้ ดังภาพที่ ง.30

รายละเอียด	
ประเทศ	Lao
หมวดหมู่	Greet
ภาษาอาเซียน	สบายดี
ภาษาอาเซียน	สบายดี
เสียง	สบายดี
ภาษาอังกฤษ	hello
ภาษาไทย	สวัสดี
ภาษา คาราโอเกะ	SA-BUY-DE
คำอ่าน	สะ-บาย-ดี

ภาพที่ ง.30 หน้าจอการจัดการข้อมูลคำศัพท์ภาษาอาเซียน


การจัดการข้อมูลข่าวสารและกิจกรรมการท่องเที่ยว

ดูและระบบสามารถจัดการข้อมูลข่าวสารและกิจกรรมการท่องเที่ยวของจังหวัดราชบุรี จากเมนู ข่าวสาร ระบบจะแสดงข่าวสารและกิจกรรมการท่องเที่ยว ดังภาพที่ ง.31

ข่าวสารและกิจกรรมการท่องเที่ยว	
ชื่อ	วันที่อัปเดต
ราคา คันทรีเฮาส์ (อำเภอบ้านโป่ง)	2015-07-19 01:16:35
สวนอาหารรางตาล และป้อมคปปลา (อำเภอเมือง)	2015-05-11 06:56:15
The Resort Water Park (เดอะรีสอร์ท วอเตอร์พาร์ค) - อำเภอสวนผึ้ง	2015-04-05 10:39:10

ภาพที่ ง.31 หน้าจอแสดงข่าวสารและกิจกรรมการท่องเที่ยวในระบบ

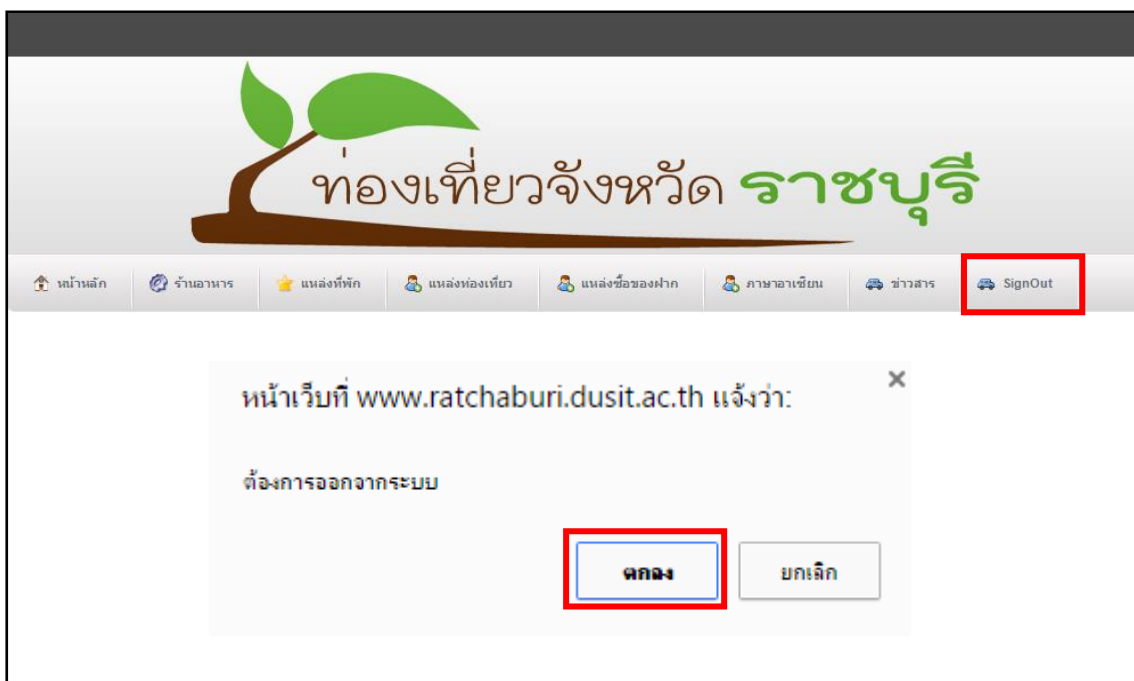
จากภาพที่ ง.31 ผู้ดูแลระบบสามารถจัดการข้อมูลข่าวสารและกิจกรรมการท่องเที่ยว โดยคลิกไปที่หัวข้อข่าว ระบบจะแสดงรายละเอียดของข่าวสารและกิจกรรมการท่องเที่ยว ซึ่งสามารถเพิ่มข้อมูลข่าวสารและกิจกรรมการท่องเที่ยว แก้ไขข้อมูลข่าวสารและกิจกรรมการท่องเที่ยว และลบข้อมูลข่าวสารและกิจกรรมการท่องเที่ยวได้ ดังภาพที่ ง.32

รายละเอียด	
รูปภาพ	
แกเลอรี่	แกเลอรี่
มือสถานที่	ราคา คันทรีเฮาส์
รายละเอียด	ราคา คันทรีเฮาส์ เป็นร้านอาหารในสวนสวย เคล้าเสียงดนตรีฟังสบายๆ ทางเดินอารมณ์โรแมนติก ใจดีคนไม่ประจบเป็นรักกันแต่ละโซน โดยเจ้าของร้านเป็นผู้ที่รักการตกแต่งสวน จึงออกแบบตกแต่งเพิ่มเติมที่ในร่มร้านอาหารบรรยากาศในสวนที่เย็นมา จนทำให้คนที่ผ่านไปมาเข้าใจคิดว่าบ้านชาวดินไม่ใช่เงิน เหมาะสำหรับเป็นที่พบปะเพื่อนฝูง สังสรรค์กันส่วนใหญ่มักเปิดโล่งกลางสวน และบางสวนเป็นซุ้มมีหลังคา คอกกักไก่ไม่พลัด เพราะบริการจ้จใหญ่ถ่ายทอดสเตคบอล สำหรับรสชาติอาหารเป็นที่นิยมสำหรับคนชอบรสแซ่บ รับประกันถูกใจ เมนูแนะนำ อาทิ ยำคันทรี, ต้มยำป่าไร่, ปลาลุยสวน, สลัดกัญญา, ปลา และด้านหน้าร้านยังมีร้านกาแฟ เปิดสบายๆ หน้าร้านเต็มไปด้วยกระถางต้นไม้ คนรักต้นไม้มาหาซื้อกระถางพุดคุยกันได้ ร้านอาหารเปิดตั้งแต่ 17.00 น. เป็นต้นไป ส่วนร้านกาแฟเปิด 10.00 น. การเดินทางมายังร้านนี้ ร้านตั้งอยู่ในอำเภอบ้านโป่ง ราชบุรี เริ่มจากแยกไฟแดงแสงชูโต มุ่งหน้ามาทางเขายี่องพราหมณ์ ซ้ำมสะพานแม่น้ำแม่กลองมาประมาณ 7 กม. ทางซ้ายมือจะมีป้ายบอกทางไปวัดม่วง และวิทยาลัยเทคนิคราชบุรี 2 ไร่ เสียค่าธรรมเนียม 50 น. ก็จะมีร้านอยู่ทางขวามือ ติดต่อสอบถามโทร. 081-0160505 , 081-9004555
อำเภอ	อำเภอบ้านโป่ง
วันที่อัปเดตล่าสุด	2015-07-30 20:45:56
เปลี่ยนรูปภาพ	<input type="button" value="เลือกไฟล์"/> <input type="button" value="ไม่ได้เลือกไฟล์ใด"/>

ภาพที่ ง.32 หน้าจอการจัดการข้อมูลข่าวสารและกิจกรรมการท่องเที่ยว

การออกจากระบบ

เมื่อผู้ดูแลระบบใช้งานหรือจัดการข้อมูลในระบบเรียบร้อยแล้ว หากต้องการออกจากระบบ ให้ผู้ดูแลระบบ เลือกที่เมนู Sign Out ระบบจะทำการออกจากหน้าจอการทำงาน ดังภาพที่ ง.33



ภาพที่ ง.33 หน้าจอออกจากระบบ