

หน่วยที่ 3

การฝึกปฏิบัติจักสานตะกร้า
ลายสก๊อตจากไม้ไผ่

หน่วยที่ 3

การฝึกปฏิบัติจักสานตะกร้าลายสก๊อตจากไม้ไผ่

คำอธิบายหน่วยการเรียนรู้วิชาชีพ (8 ชั่วโมง)

การปฏิบัติการจักสานตะกร้าลายสก็อตจากไม้ไผ่ ผู้เข้ารับการฝึกวิชาชีพจะต้องฝึกสร้าง ลวดลายจักสานจากไม้ไผ่ และสร้างแบบผลิตภัณฑ์จักสานจากไม้ไผ่ เพื่อเป็นต้นแบบของ ภาคตะวันออกเฉียงเหนือ โดยผลิตภัณฑ์ที่นำเสนอต้องมีความเป็นเอกลักษณ์ที่สวยงาม ละเอียด มีความทนทานหรือแข็งแรงต่อการนำไปใช้งานได้จริง และสามารถต่อยอดความรู้สู่การสร้างอาชีพได้ ทั้งนี้ ในการฝึกปฏิบัติจักสานผู้เข้ารับการฝึกวิชาชีพต้องปฏิบัติงานด้วยความสนใจและตั้งใจ อย่างคล่องแคล่ว มีระเบียบวินัยในการปฏิบัติงาน มีคุณธรรมและจริยธรรมต่อตนเองและผู้อื่น รวมถึงการมีส่วนร่วมในการปฏิบัติงานที่ดี

จุดประสงค์เชิงพฤติกรรม

1. ผู้เข้ารับการฝึกวิชาชีพสามารถสร้างแบบฐานจักสานลายสก็อตจากไม้ไผ่ได้
2. ผู้เข้ารับการฝึกวิชาชีพสามารถปฏิบัติการจักสานลายสก็อตจากไม้ไผ่ได้อย่างถูกต้อง

ใบความรู้วิชาที่ใช้ในการฝึกวิชาชีพ

1. แบบฐานจักสานตะกร้าลายสก็อตจากไม้ไผ่ (1 ชั่วโมง)
2. การปฏิบัติการจักสานตะกร้าลายสก็อตจากไม้ไผ่ (7 ชั่วโมง)

กิจกรรมและวิธีการฝึกวิชาชีพ

1. ชี้นำ

วิทยากรทบทวนความรู้ ใบความรู้การฝึกวิชาชีพเกี่ยวกับวัสดุ อุปกรณ์ และเครื่องมือในการจักสานตะกร้าลายสก็อตจากไม้ไผ่ และลวดลายที่ใช้ในการทำเครื่องจักสานไม้ไผ่อีกครั้งก่อนปฏิบัติจริง

2. ชี้นกิจกรรม

2.1 การบรรยายและสาธิต โดยวิทยากรบรรยายและอธิบายกระบวนการจักสานตะกร้าลายสก็อตจากไม้ไผ่พอสังเขป

2.2 วิทยากรแจกใบความรู้ 3.1 ให้แต่ละกลุ่มเพื่อศึกษาการสร้างแบบฐานตะกร้าลายสก็อตจากไม้ไผ่

2.3 การอภิปรายกลุ่มย่อย วิทยากรให้ผู้เข้ารับการฝึกวิชาชีพปฏิบัติกิจกรรมจักสานตะกร้าลายสก็อตจากไม้ไผ่เป็นรายบุคคล จากใบความรู้ที่ 2.4 โดยแบ่งกลุ่มออกเป็น 6 กลุ่มๆ ละ 10 คน ตามความสมัครใจ โดยให้แต่ละกลุ่มเลือกประธานและเลขานุการกลุ่ม เพื่อประสานงานในการปฏิบัติกิจกรรม

3. ชี้นสรุป

3.1 สมาชิกภายในกลุ่มนำเสนอผลงานจักสานตะกร้าลายสก็อตจากไม้ไผ่เป็นรายบุคคล

3.2 วิทยากรและผู้เข้ารับการฝึกวิชาชีพร่วมกันแสดงความคิดเห็น และสรุปสาระสำคัญในการจัดกิจกรรมจักสานตะกร้าลายสก็อตจากไม้ไผ่

3.3 หลังจากการดำเนินฝึกวิชาชีพเสร็จสิ้น วิทยากรดำเนินการทดสอบด้านความรู้กับผู้เข้ารับการฝึกวิชาชีพอีกครั้ง

สื่อประกอบการฝึกวิชาชีพ

1. วิทยากร
2. สื่อของจริง
3. ใบความรู้ที่ 2.4 กระบวนการจักสานตะกร้าลายสก็อตจากไม้ไผ่
4. ใบความรู้ที่ 3.1 แบบฐานตะกร้าลายสก็อตจากไม้ไผ่
5. แบบประเมินผลด้านความรู้
6. แบบประเมินผลด้านทักษะ
7. เอกสารประกอบการนำเสนอ (Power Point)

การวัดและประเมินผล


1. การสังเกตพฤติกรรมในการมีส่วนร่วมแสดงความคิดเห็นภายในกลุ่ม
2. การซักถามและตอบคำถามของผู้เข้ารับการฝึกวิชาชีพ
3. ประเมินผลด้านความรู้
4. ประเมินผลด้านทักษะ

ใบงานที่ 3.1

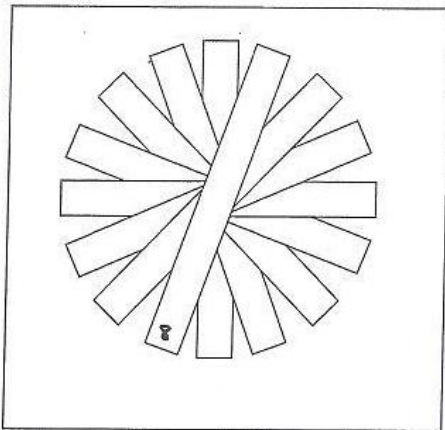
แบบฐานผลิตภัณฑ์จักสานตะกร้าลายสก็อตจากไม้ไผ่

จุดประสงค์เชิงพฤติกรรม

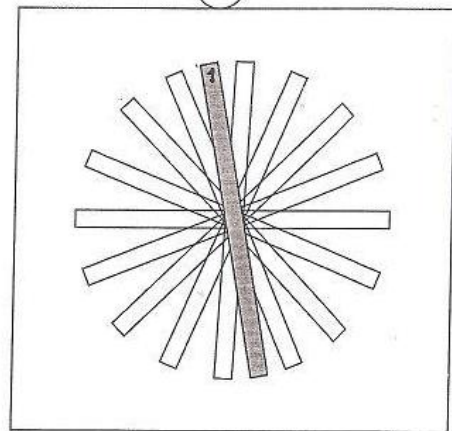
1. ผู้เข้ารับการฝึกวิชาชีพสามารถสร้างแบบฐานผลิตภัณฑ์จักสานลายสก็อตจากไม้ไผ่ตามแผนภาพได้
2. ผู้เข้ารับการฝึกวิชาชีพสามารถปฏิบัติการจักสานลายสก็อตจากไม้ไผ่ได้อย่างถูกต้อง



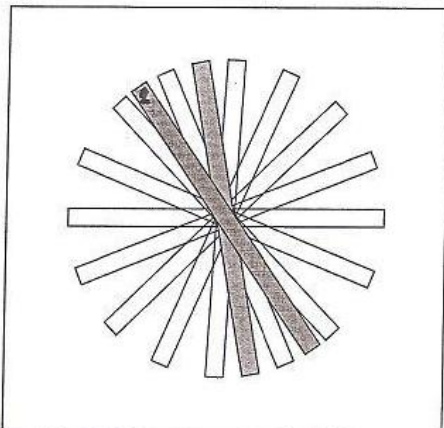
7



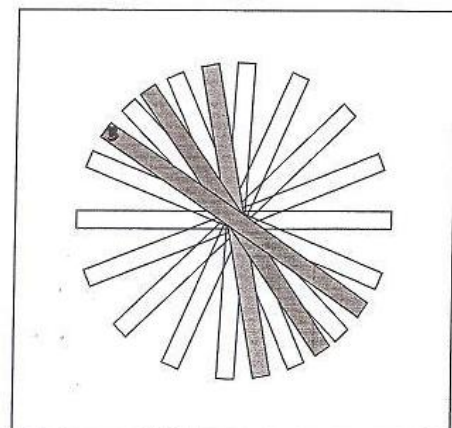
8



9



10



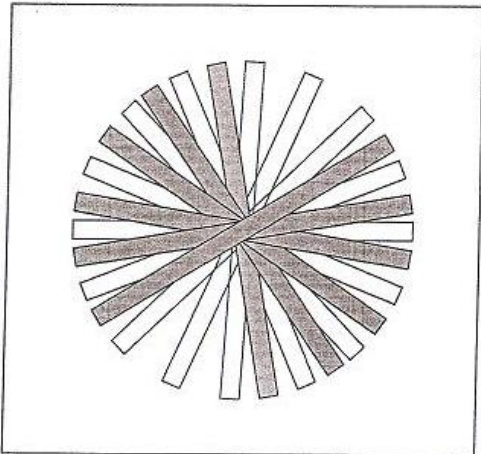
11



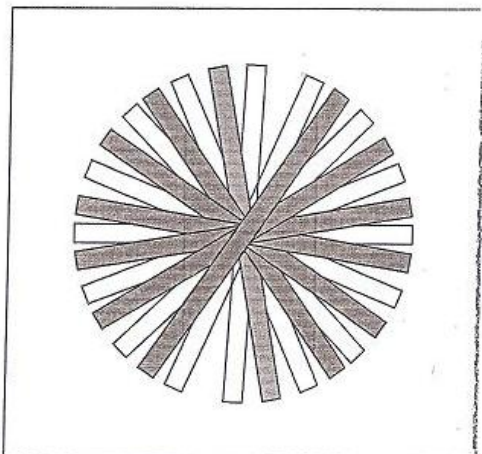
12



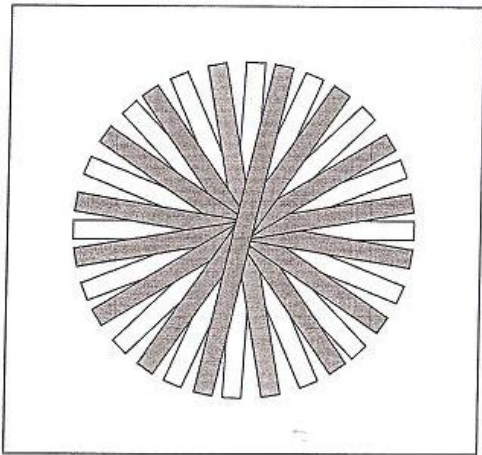
13



14



15



16

