

ภาคผนวก

ภาคผนวก ก

ปริมาณไอโอดีนของกลุ่มตัวอย่างเทียบกับค่ามาตรฐานของกรมอนามัย กระทรวงสาธารณสุข

ตารางที่ ก-1 แสดงปริมาณไอโอดีนของกลุ่มตัวอย่างเทียบกับค่ามาตรฐานของกรมอนามัย
จังหวัดนครราชสีมา

ลำดับที่	รหัสตัวอย่าง	ปริมาณไอโอดีน	เทียบกับค่ามาตรฐาน
1	N-001	194	ปกติตามเกณฑ์มาตรฐาน
2	N-002	358	สูงกว่าเกณฑ์มาตรฐาน
3	N-004	219	ปกติตามเกณฑ์มาตรฐาน
4	N-005	594	สูงกว่าเกณฑ์มาตรฐาน
5	N-006	189	ปกติตามเกณฑ์มาตรฐาน
6	N-008	177	ปกติตามเกณฑ์มาตรฐาน
7	N-009	351	สูงกว่าเกณฑ์มาตรฐาน
8	N-010	240	ปกติตามเกณฑ์มาตรฐาน
9	N-011	257	ปกติตามเกณฑ์มาตรฐาน
10	N-012	286	ปกติตามเกณฑ์มาตรฐาน
11	N-014	234	ปกติตามเกณฑ์มาตรฐาน
12	N-015	201	ปกติตามเกณฑ์มาตรฐาน
13	N-020	346	สูงกว่าเกณฑ์มาตรฐาน
14	N-023	283	ปกติตามเกณฑ์มาตรฐาน
15	N-024	301	สูงกว่าเกณฑ์มาตรฐาน
16	N-030	344	สูงกว่าเกณฑ์มาตรฐาน
17	N-032	185	ปกติตามเกณฑ์มาตรฐาน
18	N-034	376	สูงกว่าเกณฑ์มาตรฐาน
19	N-036	211	ปกติตามเกณฑ์มาตรฐาน
20	N-042	484	สูงกว่าเกณฑ์มาตรฐาน
21	N-044	155	ปกติตามเกณฑ์มาตรฐาน
22	N-048	53	ต่ำกว่าเกณฑ์มาตรฐาน
23	N-049	126	ปกติตามเกณฑ์มาตรฐาน
24	N-050	133	ปกติตามเกณฑ์มาตรฐาน
25	N-053	195	ปกติตามเกณฑ์มาตรฐาน
26	N-054	135	ปกติตามเกณฑ์มาตรฐาน
27	N-101	139	ปกติตามเกณฑ์มาตรฐาน
28	N-102	324	สูงกว่าเกณฑ์มาตรฐาน

ตารางที่ ก-1 (ต่อ)

ลำดับที่	รหัสตัวอย่าง	ปริมาณไอโอดีน	เทียบกับค่ามาตรฐาน
29	N-103	382	สูงกว่าเกณฑ์มาตรฐาน
30	N-104	52	ต่ำกว่าเกณฑ์มาตรฐาน
31	N-105	123	ปกติตามเกณฑ์มาตรฐาน
32	N-106	298	ปกติตามเกณฑ์มาตรฐาน
33	N-107	566	สูงกว่าเกณฑ์มาตรฐาน
34	N-108	102	ปกติตามเกณฑ์มาตรฐาน
35	N-109	262	ปกติตามเกณฑ์มาตรฐาน
36	N-110	365	สูงกว่าเกณฑ์มาตรฐาน
37	N-111	235	ปกติตามเกณฑ์มาตรฐาน
38	N-113	126	ปกติตามเกณฑ์มาตรฐาน
39	N-114	200	ปกติตามเกณฑ์มาตรฐาน
40	N-115	166	ปกติตามเกณฑ์มาตรฐาน
41	N-116	372	สูงกว่าเกณฑ์มาตรฐาน
42	N-118	256	ปกติตามเกณฑ์มาตรฐาน
43	N-119	517	สูงกว่าเกณฑ์มาตรฐาน
44	N-121	247	ปกติตามเกณฑ์มาตรฐาน
45	N-122	118	ปกติตามเกณฑ์มาตรฐาน
46	N-123	141	ปกติตามเกณฑ์มาตรฐาน
47	N-124	388	สูงกว่าเกณฑ์มาตรฐาน
48	N-125	309	สูงกว่าเกณฑ์มาตรฐาน
49	N-127	358	สูงกว่าเกณฑ์มาตรฐาน
50	N-204	369	สูงกว่าเกณฑ์มาตรฐาน
51	N-207	549	สูงกว่าเกณฑ์มาตรฐาน
52	N-209	470	สูงกว่าเกณฑ์มาตรฐาน
53	N-211	282	ปกติตามเกณฑ์มาตรฐาน
54	N-212	767	สูงกว่าเกณฑ์มาตรฐาน
55	N-213	308	สูงกว่าเกณฑ์มาตรฐาน

ตารางที่ ก-1 (ต่อ)

ลำดับที่	รหัสตัวอย่าง	ปริมาณไอโอดีน	เทียบกับมาตรฐาน
56	N-215	538	สูงกว่าเกณฑ์มาตรฐาน
57	N-216	135	ปกติตามเกณฑ์มาตรฐาน
58	N-220	177	ปกติตามเกณฑ์มาตรฐาน
59	N-221	363	สูงกว่าเกณฑ์มาตรฐาน
60	N-222	352	สูงกว่าเกณฑ์มาตรฐาน
61	N-223	360	สูงกว่าเกณฑ์มาตรฐาน
62	N-225	280	ปกติตามเกณฑ์มาตรฐาน
63	N-226	269	ปกติตามเกณฑ์มาตรฐาน
64	N-227	208	ปกติตามเกณฑ์มาตรฐาน
65	N-228	270	ปกติตามเกณฑ์มาตรฐาน
66	N-229	309	สูงกว่าเกณฑ์มาตรฐาน
67	N-230	513	สูงกว่าเกณฑ์มาตรฐาน
68	N-231	613	สูงกว่าเกณฑ์มาตรฐาน
69	N-233	128	ปกติตามเกณฑ์มาตรฐาน
70	N-234	635	สูงกว่าเกณฑ์มาตรฐาน
71	N-236	167	ปกติตามเกณฑ์มาตรฐาน
72	N-301	265	ปกติตามเกณฑ์มาตรฐาน
73	N-302	459	สูงกว่าเกณฑ์มาตรฐาน
74	N-304	344	สูงกว่าเกณฑ์มาตรฐาน
75	N-306	187	ปกติตามเกณฑ์มาตรฐาน
76	N-307	384	สูงกว่าเกณฑ์มาตรฐาน
77	N-308	110	ปกติตามเกณฑ์มาตรฐาน
78	N-309	436	สูงกว่าเกณฑ์มาตรฐาน
79	N-311	265	ปกติตามเกณฑ์มาตรฐาน
80	N-312	403	สูงกว่าเกณฑ์มาตรฐาน
81	N-313	734	สูงกว่าเกณฑ์มาตรฐาน
82	N-314	280	ปกติตามเกณฑ์มาตรฐาน

ตารางที่ ก-1 (ต่อ)

ลำดับที่	รหัสตัวอย่าง	ปริมาณไอโอดีน	เทียบกับค่ามาตรฐาน
83	N-318	250	ปกติตามเกณฑ์มาตรฐาน
84	N-319	253	ปกติตามเกณฑ์มาตรฐาน
85	N-321	356	สูงกว่าเกณฑ์มาตรฐาน
86	N-324	270	ปกติตามเกณฑ์มาตรฐาน
87	N-327	446	สูงกว่าเกณฑ์มาตรฐาน
88	N-329	271	ปกติตามเกณฑ์มาตรฐาน
89	N-337	261	ปกติตามเกณฑ์มาตรฐาน
90	N-401	491	สูงกว่าเกณฑ์มาตรฐาน
91	N-402	249	ปกติตามเกณฑ์มาตรฐาน
92	N-403	297	ปกติตามเกณฑ์มาตรฐาน
93	N-405	510	สูงกว่าเกณฑ์มาตรฐาน
94	N-406	281	ปกติตามเกณฑ์มาตรฐาน
95	N-407	432	สูงกว่าเกณฑ์มาตรฐาน
96	N-408	348	สูงกว่าเกณฑ์มาตรฐาน
97	N-409	331	สูงกว่าเกณฑ์มาตรฐาน
98	N-410	181	ปกติตามเกณฑ์มาตรฐาน
99	N-412	680	สูงกว่าเกณฑ์มาตรฐาน
100	N-413	433	สูงกว่าเกณฑ์มาตรฐาน
101	N-416	711	สูงกว่าเกณฑ์มาตรฐาน
102	N-417	615	สูงกว่าเกณฑ์มาตรฐาน
103	N-418	330	สูงกว่าเกณฑ์มาตรฐาน
104	N-419	707	สูงกว่าเกณฑ์มาตรฐาน
105	N-421	258	ปกติตามเกณฑ์มาตรฐาน
106	N-422	372	สูงกว่าเกณฑ์มาตรฐาน
107	N-423	306	สูงกว่าเกณฑ์มาตรฐาน
108	N-424	311	สูงกว่าเกณฑ์มาตรฐาน
109	N-425	668	สูงกว่าเกณฑ์มาตรฐาน
110	N-427	308	สูงกว่าเกณฑ์มาตรฐาน

ตารางที่ ก-2 แสดงปริมาณไอโอดีนของกลุ่มตัวอย่างเทียบกับค่ามาตรฐานของกรมอนามัย
จังหวัดสุรินทร์

ลำดับที่	รหัสตัวอย่าง	ปริมาณไอโอดีน	เทียบกับค่ามาตรฐาน
1	S1-001	267	ปกติตามเกณฑ์มาตรฐาน
2	S1-002	421	สูงกว่าเกณฑ์มาตรฐาน
3	S1-003	450.5	สูงกว่าเกณฑ์มาตรฐาน
4	S1-004	1,201.5	สูงกว่าเกณฑ์มาตรฐาน
5	S1-005	253	ปกติตามเกณฑ์มาตรฐาน
6	S1-006	672	สูงกว่าเกณฑ์มาตรฐาน
7	S1-007	339	สูงกว่าเกณฑ์มาตรฐาน
8	S1-008	191.5	ปกติตามเกณฑ์มาตรฐาน
9	S1-009	343.5	สูงกว่าเกณฑ์มาตรฐาน
10	S1-010	264	ปกติตามเกณฑ์มาตรฐาน
11	S1-011	389.5	สูงกว่าเกณฑ์มาตรฐาน
12	S1-012	209.5	ปกติตามเกณฑ์มาตรฐาน
13	S1-013	265.5	ปกติตามเกณฑ์มาตรฐาน
14	S1-014	127.5	ปกติตามเกณฑ์มาตรฐาน
15	S1-015	932	สูงกว่าเกณฑ์มาตรฐาน
16	S1-016	274	ปกติตามเกณฑ์มาตรฐาน
17	S1-017	613.5	สูงกว่าเกณฑ์มาตรฐาน
18	S1-018	391.5	สูงกว่าเกณฑ์มาตรฐาน
19	S1-019	281	ปกติตามเกณฑ์มาตรฐาน
20	S1-021	231	ปกติตามเกณฑ์มาตรฐาน
21	S1-022	416.5	สูงกว่าเกณฑ์มาตรฐาน
22	S1-023	189	ปกติตามเกณฑ์มาตรฐาน
23	S1-024	425	สูงกว่าเกณฑ์มาตรฐาน
24	S1-025	430.5	สูงกว่าเกณฑ์มาตรฐาน
25	S1-026	369	สูงกว่าเกณฑ์มาตรฐาน
26	S1-027	659	สูงกว่าเกณฑ์มาตรฐาน
27	S1-028	330	สูงกว่าเกณฑ์มาตรฐาน
28	S1-029	439	สูงกว่าเกณฑ์มาตรฐาน
29	S1-030	330.5	สูงกว่าเกณฑ์มาตรฐาน
30	S1-031	744.5	สูงกว่าเกณฑ์มาตรฐาน
31	S1-032	399	สูงกว่าเกณฑ์มาตรฐาน
32	S1-033	572	สูงกว่าเกณฑ์มาตรฐาน
33	S1-034	486	สูงกว่าเกณฑ์มาตรฐาน

ตารางที่ ก-2 (ต่อ)

ลำดับที่	รหัสตัวอย่าง	ปริมาณไอโอดีน	เทียบกับค่ามาตรฐาน
34	S1-035	579.5	สูงกว่าเกณฑ์มาตรฐาน
35	S1-036	482.5	สูงกว่าเกณฑ์มาตรฐาน
36	S1-038	927.5	สูงกว่าเกณฑ์มาตรฐาน
37	S1-039	378	สูงกว่าเกณฑ์มาตรฐาน
38	S1-040	206	ปกติตามเกณฑ์มาตรฐาน
39	S1-041	200	ปกติตามเกณฑ์มาตรฐาน
40	S1-042	779.5	สูงกว่าเกณฑ์มาตรฐาน
41	S1-043	322	สูงกว่าเกณฑ์มาตรฐาน
42	S1-044	477	สูงกว่าเกณฑ์มาตรฐาน
43	S1-045	436	สูงกว่าเกณฑ์มาตรฐาน
44	S1-046	268.5	ปกติตามเกณฑ์มาตรฐาน
45	S1-047	457.5	สูงกว่าเกณฑ์มาตรฐาน
46	S1-048	114	ปกติตามเกณฑ์มาตรฐาน
47	S1-049	502	สูงกว่าเกณฑ์มาตรฐาน
48	S1-050	888.5	สูงกว่าเกณฑ์มาตรฐาน
49	S1-050	888.5	สูงกว่าเกณฑ์มาตรฐาน
50	S1-051	223.5	ปกติตามเกณฑ์มาตรฐาน
51	S1-052	516	สูงกว่าเกณฑ์มาตรฐาน
52	S1-053	283	ปกติตามเกณฑ์มาตรฐาน
53	S1-054	255	ปกติตามเกณฑ์มาตรฐาน
54	S1-055	312	สูงกว่าเกณฑ์มาตรฐาน
55	S1-056	226	ปกติตามเกณฑ์มาตรฐาน
56	S1-057	343.5	สูงกว่าเกณฑ์มาตรฐาน
57	S1-058	408	สูงกว่าเกณฑ์มาตรฐาน
58	S1-059	1,316.5	สูงกว่าเกณฑ์มาตรฐาน
59	S1-060	354	สูงกว่าเกณฑ์มาตรฐาน
60	S1-062	300	ปกติตามเกณฑ์มาตรฐาน
61	S1-063	642	สูงกว่าเกณฑ์มาตรฐาน
62	S1-064	391.5	สูงกว่าเกณฑ์มาตรฐาน
63	S1-065	436	สูงกว่าเกณฑ์มาตรฐาน
64	S1-066	234	ปกติตามเกณฑ์มาตรฐาน
65	S1-067	352.5	สูงกว่าเกณฑ์มาตรฐาน
66	S1-068	106.5	ปกติตามเกณฑ์มาตรฐาน

ตารางที่ ก-2 (ต่อ)

ลำดับที่	รหัสตัวอย่าง	ปริมาณไอโอดีน	เทียบกับค่ามาตรฐาน
67	S1-069	436.5	สูงกว่าเกณฑ์มาตรฐาน
68	S1-070	79.5	ต่ำกว่าเกณฑ์มาตรฐาน
69	S2-001	357.5	สูงกว่าเกณฑ์มาตรฐาน
70	S2-002	144.5	ปกติตามเกณฑ์มาตรฐาน
71	S2-003	236.5	ปกติตามเกณฑ์มาตรฐาน
72	S2-004	240.5	ปกติตามเกณฑ์มาตรฐาน
73	S2-005	128.5	ปกติตามเกณฑ์มาตรฐาน
74	S2-006	342.5	สูงกว่าเกณฑ์มาตรฐาน
75	S2-007	232.5	ปกติตามเกณฑ์มาตรฐาน
76	S2-008	268.5	ปกติตามเกณฑ์มาตรฐาน
77	S2-009	387	สูงกว่าเกณฑ์มาตรฐาน
78	S2-010	473.5	สูงกว่าเกณฑ์มาตรฐาน
79	S2-011	411	สูงกว่าเกณฑ์มาตรฐาน
80	S2-012	100.5	ปกติตามเกณฑ์มาตรฐาน
81	S2-013	540.5	สูงกว่าเกณฑ์มาตรฐาน
82	S2-014	100	ปกติตามเกณฑ์มาตรฐาน
83	S2-015	245	ปกติตามเกณฑ์มาตรฐาน
84	S2-016	130.5	ปกติตามเกณฑ์มาตรฐาน
85	S2-017	300	ปกติตามเกณฑ์มาตรฐาน
86	S2-018	484.5	สูงกว่าเกณฑ์มาตรฐาน
87	S2-019	507	สูงกว่าเกณฑ์มาตรฐาน
88	S2-020	397.5	สูงกว่าเกณฑ์มาตรฐาน
89	S2-021	384.5	สูงกว่าเกณฑ์มาตรฐาน
90	S2-022	426	สูงกว่าเกณฑ์มาตรฐาน
91	S2-023	252	ปกติตามเกณฑ์มาตรฐาน
92	S2-024	192.5	ปกติตามเกณฑ์มาตรฐาน
93	S2-025	258.5	ปกติตามเกณฑ์มาตรฐาน
94	S2-027	258.5	ปกติตามเกณฑ์มาตรฐาน
95	S2-028	252	ปกติตามเกณฑ์มาตรฐาน
96	S2-029	481	สูงกว่าเกณฑ์มาตรฐาน
97	S2-030	278.5	ปกติตามเกณฑ์มาตรฐาน
98	S2-031	200	ปกติตามเกณฑ์มาตรฐาน
99	S2-032	742.5	สูงกว่าเกณฑ์มาตรฐาน

ตารางที่ ก-2 (ต่อ)

ลำดับที่	รหัสตัวอย่าง	ปริมาณไอโอดีน	เทียบกับค่ามาตรฐาน
100	S2-033	442.5	สูงกว่าเกณฑ์มาตรฐาน
101	S2-034	532.5	สูงกว่าเกณฑ์มาตรฐาน
102	S2-035	295.5	ปกติตามเกณฑ์มาตรฐาน
104	S2-036	222	ปกติตามเกณฑ์มาตรฐาน
105	S2-037	168.5	ปกติตามเกณฑ์มาตรฐาน
106	S2-038	369.5	สูงกว่าเกณฑ์มาตรฐาน
107	S2-039	184.5	ปกติตามเกณฑ์มาตรฐาน
108	S2-040	182.5	ปกติตามเกณฑ์มาตรฐาน
109	S2-041	350	สูงกว่าเกณฑ์มาตรฐาน
110	S2-042	274.5	ปกติตามเกณฑ์มาตรฐาน
111	S2-043	357.5	สูงกว่าเกณฑ์มาตรฐาน
112	S2-044	284	ปกติตามเกณฑ์มาตรฐาน
113	S2-045	278	ปกติตามเกณฑ์มาตรฐาน
114	S2-046	118.5	ปกติตามเกณฑ์มาตรฐาน
115	S2-047	1,035.5	สูงกว่าเกณฑ์มาตรฐาน
116	S2-048	207.5	ปกติตามเกณฑ์มาตรฐาน
117	S2-050	355	สูงกว่าเกณฑ์มาตรฐาน
118	S2-053	213	ปกติตามเกณฑ์มาตรฐาน
119	S2-054	327	สูงกว่าเกณฑ์มาตรฐาน
120	S2-055	24.5	ต่ำกว่าเกณฑ์มาตรฐาน
121	S2-056	142	ปกติตามเกณฑ์มาตรฐาน
122	S2-057	440.5	สูงกว่าเกณฑ์มาตรฐาน
123	S2-058	389.5	สูงกว่าเกณฑ์มาตรฐาน

ตารางที่ ก-3 แสดงปริมาณไอโอดีนของกลุ่มตัวอย่างเทียบกับค่ามาตรฐานของกรมอนามัย
จังหวัดชัยภูมิ

ลำดับที่	รหัสตัวอย่าง	ปริมาณไอโอดีน	เทียบกับค่ามาตรฐาน
1	C-001	286	ปกติตามเกณฑ์มาตรฐาน
2	C-002	205.5	ปกติตามเกณฑ์มาตรฐาน
3	C-003	171	ปกติตามเกณฑ์มาตรฐาน
4	C-004	144	ปกติตามเกณฑ์มาตรฐาน
5	C-005	167	ปกติตามเกณฑ์มาตรฐาน
6	C-006	394	สูงกว่าเกณฑ์มาตรฐาน
7	C-007	329.5	สูงกว่าเกณฑ์มาตรฐาน
8	C-008	384	สูงกว่าเกณฑ์มาตรฐาน
9	C-009	461.5	สูงกว่าเกณฑ์มาตรฐาน
10	C-010	140	ปกติตามเกณฑ์มาตรฐาน
11	C-011	280	ปกติตามเกณฑ์มาตรฐาน
12	C-012	377	สูงกว่าเกณฑ์มาตรฐาน
13	C-013	224.5	ปกติตามเกณฑ์มาตรฐาน
14	C-014	146	ปกติตามเกณฑ์มาตรฐาน
15	C-015	50	ต่ำกว่าเกณฑ์มาตรฐาน
16	C-016	176	ปกติตามเกณฑ์มาตรฐาน
17	C-017	253	ปกติตามเกณฑ์มาตรฐาน
18	C-018	94.5	ปกติตามเกณฑ์มาตรฐาน
19	C-019	207	ปกติตามเกณฑ์มาตรฐาน
20	C-020	95	ปกติตามเกณฑ์มาตรฐาน
21	C-021	290.5	ปกติตามเกณฑ์มาตรฐาน
22	C-022	192.5	ปกติตามเกณฑ์มาตรฐาน
23	C-023	311	สูงกว่าเกณฑ์มาตรฐาน
24	C-024	307.5	สูงกว่าเกณฑ์มาตรฐาน
25	C-025	166.5	ปกติตามเกณฑ์มาตรฐาน
26	C-026	177.5	ปกติตามเกณฑ์มาตรฐาน
27	C-027	190	ปกติตามเกณฑ์มาตรฐาน
28	C-028	181	ปกติตามเกณฑ์มาตรฐาน
29	C-029	292	ปกติตามเกณฑ์มาตรฐาน
30	C-030	306	สูงกว่าเกณฑ์มาตรฐาน
31	C-031	245.5	ปกติตามเกณฑ์มาตรฐาน
32	C-032	133	ปกติตามเกณฑ์มาตรฐาน
33	C-033	186	ปกติตามเกณฑ์มาตรฐาน

ตารางที่ ก-13 (ต่อ)

ลำดับที่	รหัสตัวอย่าง	ปริมาณไอโอดีน	เทียบกับมาตรฐาน
34	C-034	509.5	สูงกว่าเกณฑ์มาตรฐาน
35	C-035	280.5	ปกติตามเกณฑ์มาตรฐาน
36	C-036	217	ปกติตามเกณฑ์มาตรฐาน
37	C-0387	503	สูงกว่าเกณฑ์มาตรฐาน
38	C-038	302.5	สูงกว่าเกณฑ์มาตรฐาน
39	C-039	412	สูงกว่าเกณฑ์มาตรฐาน
40	C-040	55	ต่ำกว่าเกณฑ์มาตรฐาน
41	C-041	273	ปกติตามเกณฑ์มาตรฐาน
42	C-042	250	ปกติตามเกณฑ์มาตรฐาน
43	C-043	191	ปกติตามเกณฑ์มาตรฐาน
44	C-044	271	ปกติตามเกณฑ์มาตรฐาน
45	C-045	324.5	สูงกว่าเกณฑ์มาตรฐาน
46	C-046	162	ปกติตามเกณฑ์มาตรฐาน
47	C-047	234	ปกติตามเกณฑ์มาตรฐาน
48	C-048	133.5	ปกติตามเกณฑ์มาตรฐาน
49	C-049	152	ปกติตามเกณฑ์มาตรฐาน
50	C-050	142.5	ปกติตามเกณฑ์มาตรฐาน
51	C-051	261	ปกติตามเกณฑ์มาตรฐาน
52	C-052	263	ปกติตามเกณฑ์มาตรฐาน
53	C-053	724	สูงกว่าเกณฑ์มาตรฐาน
54	C-054	167	ปกติตามเกณฑ์มาตรฐาน
55	C-055	225.5	ปกติตามเกณฑ์มาตรฐาน
56	C-056	310	สูงกว่าเกณฑ์มาตรฐาน
57	C-057	191.5	ปกติตามเกณฑ์มาตรฐาน
58	C-058	179.5	ปกติตามเกณฑ์มาตรฐาน
59	C-059	204	ปกติตามเกณฑ์มาตรฐาน
60	C-060	141.5	ปกติตามเกณฑ์มาตรฐาน
61	C-061	118.5	ปกติตามเกณฑ์มาตรฐาน
62	C-062	202.5	ปกติตามเกณฑ์มาตรฐาน
63	C-063	235.5	ปกติตามเกณฑ์มาตรฐาน
64	C-064	196.5	ปกติตามเกณฑ์มาตรฐาน
65	C-065	125	ปกติตามเกณฑ์มาตรฐาน
66	C-066	221	ปกติตามเกณฑ์มาตรฐาน

ตารางที่ ก-3 (ต่อ)

ลำดับที่	รหัสตัวอย่าง	ปริมาณไอโอดีน	เทียบกับมาตรฐาน
67	C-067	99.5	ปกติตามเกณฑ์มาตรฐาน
68	C-068	193	ปกติตามเกณฑ์มาตรฐาน
69	C-069	58	ต่ำกว่าเกณฑ์มาตรฐาน
70	C-070	116	ปกติตามเกณฑ์มาตรฐาน
71	C-071	174	ปกติตามเกณฑ์มาตรฐาน
72	C-072	372	สูงกว่าเกณฑ์มาตรฐาน
73	C-073	337.5	สูงกว่าเกณฑ์มาตรฐาน
74	C-074	225.5	ปกติตามเกณฑ์มาตรฐาน
75	C-075	118	ปกติตามเกณฑ์มาตรฐาน
76	C-076	48.5	ต่ำกว่าเกณฑ์มาตรฐาน
77	C-077	350.5	สูงกว่าเกณฑ์มาตรฐาน
78	C-078	179.5	ปกติตามเกณฑ์มาตรฐาน
79	C-079	97.5	ปกติตามเกณฑ์มาตรฐาน
80	C-080	730.5	สูงกว่าเกณฑ์มาตรฐาน
81	C-081	402.5	สูงกว่าเกณฑ์มาตรฐาน
82	C-082	173	ปกติตามเกณฑ์มาตรฐาน
83	C-083	508	สูงกว่าเกณฑ์มาตรฐาน
84	C-084	345	สูงกว่าเกณฑ์มาตรฐาน
85	C-085	898	สูงกว่าเกณฑ์มาตรฐาน
86	C-086	379.5	สูงกว่าเกณฑ์มาตรฐาน
87	C-087	342	สูงกว่าเกณฑ์มาตรฐาน
88	C-088	414	สูงกว่าเกณฑ์มาตรฐาน
89	C-089	236	ปกติตามเกณฑ์มาตรฐาน
90	C-090	384	สูงกว่าเกณฑ์มาตรฐาน
91	C-091	111	ปกติตามเกณฑ์มาตรฐาน
92	C-092	251	ปกติตามเกณฑ์มาตรฐาน
93	C-093	251	ปกติตามเกณฑ์มาตรฐาน
94	C-094	168	ปกติตามเกณฑ์มาตรฐาน
95	C-095	136	ปกติตามเกณฑ์มาตรฐาน
96	C-096	432.5	สูงกว่าเกณฑ์มาตรฐาน
97	C-097	202	ปกติตามเกณฑ์มาตรฐาน
98	C-98	176.5	ปกติตามเกณฑ์มาตรฐาน
99	C-99	331	สูงกว่าเกณฑ์มาตรฐาน

ตารางที่ ก-3 (ต่อ)

ลำดับที่	รหัสตัวอย่าง	ปริมาณไอโอดีน	เทียบกับค่ามาตรฐาน
100	C-100	451.5	สูงกว่าเกณฑ์มาตรฐาน
101	C-101	192	ปกติตามเกณฑ์มาตรฐาน
102	C-102	528	สูงกว่าเกณฑ์มาตรฐาน
103	C-103	181	ปกติตามเกณฑ์มาตรฐาน
104	C-104	300	ปกติตามเกณฑ์มาตรฐาน
105	C-105	373.5	สูงกว่าเกณฑ์มาตรฐาน
106	C-106	315	สูงกว่าเกณฑ์มาตรฐาน

ตารางที่ ก-4 แสดงปริมาณไอโอดีนของกลุ่มตัวอย่างเทียบกับค่ามาตรฐานของกรมอนามัย
จังหวัดบุรีรัมย์

ลำดับที่	รหัสตัวอย่าง	ปริมาณไอโอดีน	เทียบกับค่ามาตรฐาน
1	B1-001	201	ปกติตามเกณฑ์มาตรฐาน
2	B1-002	123	ปกติตามเกณฑ์มาตรฐาน
3	B1-003	217.5	ปกติตามเกณฑ์มาตรฐาน
4	B1-004	125.5	ปกติตามเกณฑ์มาตรฐาน
5	B1-005	176.5	ปกติตามเกณฑ์มาตรฐาน
6	B1-006	197	ปกติตามเกณฑ์มาตรฐาน
7	B1-007	167.5	ปกติตามเกณฑ์มาตรฐาน
8	B1-008	51	ต่ำกว่าเกณฑ์มาตรฐาน
9	B1-009	45	ต่ำกว่าเกณฑ์มาตรฐาน
10	B1-010	112	ปกติตามเกณฑ์มาตรฐาน
11	B1-011	147.5	ปกติตามเกณฑ์มาตรฐาน
12	B1-012	366.5	สูงกว่าเกณฑ์มาตรฐาน
13	B1-013	103	ปกติตามเกณฑ์มาตรฐาน
14	B1-014	109	ปกติตามเกณฑ์มาตรฐาน
15	B1-015	274.5	ปกติตามเกณฑ์มาตรฐาน
16	B1-016	368.5	สูงกว่าเกณฑ์มาตรฐาน
17	B1-017	323.5	สูงกว่าเกณฑ์มาตรฐาน
17	B1-018	47	ต่ำกว่าเกณฑ์มาตรฐาน
19	B1-019	202.5	ปกติตามเกณฑ์มาตรฐาน
20	B1-020	134	ปกติตามเกณฑ์มาตรฐาน
21	B1-021	200.5	ปกติตามเกณฑ์มาตรฐาน

ตารางที่ ก-4 (ต่อ)

ลำดับที่	รหัสตัวอย่าง	ปริมาณไอโอดีน	เทียบกับมาตรฐาน
22	B1-022	301	สูงกว่าเกณฑ์มาตรฐาน
23	B1-023	225	ปกติตามเกณฑ์มาตรฐาน
24	B1-024	546	สูงกว่าเกณฑ์มาตรฐาน
25	B1-025	224.5	ปกติตามเกณฑ์มาตรฐาน
26	B1-026	111	ปกติตามเกณฑ์มาตรฐาน
27	B1-027	306	สูงกว่าเกณฑ์มาตรฐาน
28	B1-028	114.5	ปกติตามเกณฑ์มาตรฐาน
29	B1-029	201.5	ปกติตามเกณฑ์มาตรฐาน
30	B1-030	350	สูงกว่าเกณฑ์มาตรฐาน
31	B1-031	49.5	ต่ำกว่าเกณฑ์มาตรฐาน
32	B1-032	535	สูงกว่าเกณฑ์มาตรฐาน
33	B1-033	111	ปกติตามเกณฑ์มาตรฐาน
34	B1-034	67	ต่ำกว่าเกณฑ์มาตรฐาน
35	B1-035	48.5	ต่ำกว่าเกณฑ์มาตรฐาน
36	B1-036	245	ปกติตามเกณฑ์มาตรฐาน
37	B1-037	98.5	ปกติตามเกณฑ์มาตรฐาน
38	B1-038	54	ต่ำกว่าเกณฑ์มาตรฐาน
39	B1-039	388.5	สูงกว่าเกณฑ์มาตรฐาน
40	B1-040	65	ต่ำกว่าเกณฑ์มาตรฐาน
41	B1-041	212	ปกติตามเกณฑ์มาตรฐาน
42	B1-042	56	ต่ำกว่ามาตรฐาน
43	B1-043	174	ปกติตามเกณฑ์มาตรฐาน
44	B1-044	317	สูงกว่าเกณฑ์มาตรฐาน
45	B1-045	57.5	ต่ำกว่าเกณฑ์มาตรฐาน
46	B1-046	141	ปกติตามเกณฑ์มาตรฐาน
47	B1-047	91	ปกติตามเกณฑ์มาตรฐาน
48	B1-048	68	ต่ำกว่าเกณฑ์มาตรฐาน
49	B1-049	501	สูงกว่าเกณฑ์มาตรฐาน
50	B1-050	75	ต่ำกว่าเกณฑ์มาตรฐาน
51	B1-051	230.5	ปกติตามเกณฑ์มาตรฐาน
52	B1-052	192.5	ปกติตามเกณฑ์มาตรฐาน
53	B1-053	289.5	ปกติตามเกณฑ์มาตรฐาน
54	B1-054	46	ต่ำกว่าเกณฑ์มาตรฐาน

ตารางที่ ก-4 (ต่อ)

ลำดับที่	รหัสตัวอย่าง	ปริมาณไอโอดีน	เทียบกับค่ามาตรฐาน
55	B1-055	196	ปกติตามเกณฑ์มาตรฐาน
56	B1-056	217.5	ปกติตามเกณฑ์มาตรฐาน
57	B1-057	310	สูงกว่าเกณฑ์มาตรฐาน
58	B1-058	118	ปกติตามเกณฑ์มาตรฐาน
59	B1-059	161	ปกติตามเกณฑ์มาตรฐาน
60	B1-060	314	สูงกว่าเกณฑ์มาตรฐาน
61	B1-061	235	ปกติตามเกณฑ์มาตรฐาน
62	B1-062	219.5	ปกติตามเกณฑ์มาตรฐาน
63	B1-063	523	สูงกว่าเกณฑ์มาตรฐาน
64	B1-064	125	ปกติตามเกณฑ์มาตรฐาน
65	B1-065	230	ปกติตามเกณฑ์มาตรฐาน
66	B2-001	228	ปกติตามเกณฑ์มาตรฐาน
67	B2-002	177	ปกติตามเกณฑ์มาตรฐาน
68	B2-003	432.5	สูงกว่าเกณฑ์มาตรฐาน
69	B2-004	201	ปกติตามเกณฑ์มาตรฐาน
70	B2-005	599	สูงกว่าเกณฑ์มาตรฐาน
71	B2-006	381.5	สูงกว่าเกณฑ์มาตรฐาน
72	B2-007	219.5	ปกติตามเกณฑ์มาตรฐาน
73	B2-008	312.5	สูงกว่าเกณฑ์มาตรฐาน
74	B2-009	225	ปกติตามเกณฑ์มาตรฐาน
75	B2-010	319	สูงกว่าเกณฑ์มาตรฐาน
76	B2-011	237	ปกติตามเกณฑ์มาตรฐาน
77	B2-012	270	ปกติตามเกณฑ์มาตรฐาน
78	B2-013	176.5	ปกติตามเกณฑ์มาตรฐาน
79	B2-014	192.5	ปกติตามเกณฑ์มาตรฐาน
80	B2-015	186	ปกติตามเกณฑ์มาตรฐาน
81	B2-016	158	ปกติตามเกณฑ์มาตรฐาน

ภาคผนวก ข

รูปภาพแสดงการเก็บตัวอย่างปัสสาวะ

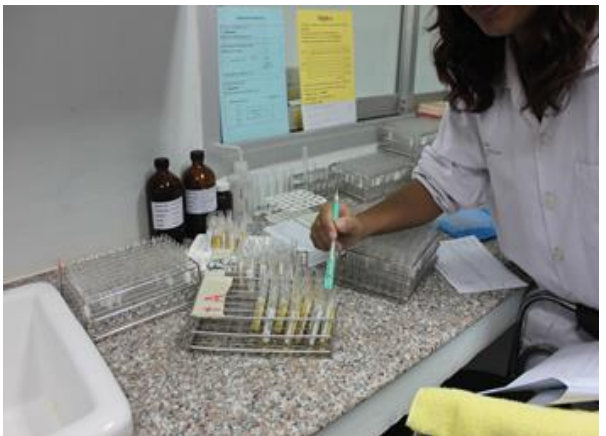



รูปภาพการวิเคราะห์ตัวอย่างในห้องปฏิบัติการ

รูปภาพการทดสอบความพึงพอใจในรายการอาหารเสริมไอโอดีน

รูปภาพ ข-1 แสดงการเก็บตัวอย่างปัสสาวะ



รูปภาพ ข-2 การวิเคราะห์ตัวอย่างในห้องปฏิบัติการ







รูปภาพ ข-3 การทดสอบความพึงพอใจในรายการอาหารเสริมไอโอดีน









ภาคผนวก ค
ผลการคัดกรองพัฒนาการของกลุ่มตัวอย่าง

ผลการคัดกรองพัฒนาการของกลุ่มตัวอย่าง
ศูนย์พัฒนาเด็กเล็กบ้านหนองยารักษ์- ลำโพง อำเภอเมือง จังหวัดนครราชสีมา
การคัดกรองพัฒนาการเด็กอายุ 2 ปี 6 เดือน (2.4 ปี-2.8ปี)

ลำดับ	รหัส	ใส่เสื้อผ้า	ตอก่อนไม้ 6 ชั้น	พูดให้ผู้อื่น เข้าใจครึ่งหนึ่ง	กระโดดอยู่กับที่
1	N-036	✓	✓	✓	✓
2	N-042	✓	✓	✓	✓
3	N-030	✓	✓	✓	✓

✓ ผ่าน ; ✗ ไม่ผ่าน

การคัดกรองพัฒนาการเด็กอายุ 3 ปี (2.9 ปี – 3.3 ปี)

ลำดับ	รหัส	ใส่เสื้อสวม ศีรษะ	ตอก่อน ไม้ 8ชั้น	เรียนแบบ วาดเส้นตั้ง	รู้จักคุณศัพท์ อย่างน้อย 2 คำ	ยืนขาเดียว 1วินาที
1	N-005	✓	✓	✓	✓	✓
2	N-009	✓	✓	✓	✓	✓
3	N-011	✓	✓	✓	✓	✓
4	N-053	✓	✓	✓	✓	✓
5	N-001	✓	✗	✗	✗	✓
6	N-002	✓	✓	✓	✓	✓
7	N-020	✓	✗	✗	✗	✓
8	N-004	✓	✓	✓	✓	✓
9	N-053	✓	✓	✗	✓	✓
10	N-049	✓	✓	✓	✓	✓

✓ ผ่าน ; ✗ ไม่ผ่าน

การคัดกรองพัฒนาการเด็กอายุ 3 ปี 6 เดือน(3.4 ปี-3.8 ปี)

ลำดับ	รหัส	ชูนิ้วหัวแม่มือ	บอกได้ 1 สี	ยืนขาเดียว 2 วินาที
1	N-004	✓	✓	✓
2	N-010	✓	✓	✓
3	N-012	✓	✓	✓
4	N-015	✓	✓	✓
5	N-024	✓	✓	✓
6	N-048	✓	✓	✓
7	N-050	✓	✓	✓
8	N-054	✓	✓	✓

✓ ผ่าน ; ✗ ไม่ผ่าน

การคัดกรองพัฒนาการเด็กอายุ 4 ปี (3.9 ปี - 4.3 ปี)

ลำดับ	รหัส	แต่งตัวเอง	ลอกรูป ○	รู้จักคุณศัพท์ 3 คำ	ยืนขาเดียว 3 วินาที
1	N-006	✓	✓	✓	✓
2	N-008	✓	✓	✓	✓
3	N-014	✓	✓	✓	✓
4	N-023	✓	✓	✓	✓
5	N-032	✓	✓	✓	✓
6	N-034	✓	✓	✓	✓

✓ ผ่าน ; ✗ ไม่ผ่าน

ผลการคัดกรองพัฒนาการของกลุ่มตัวอย่าง
ศูนย์พัฒนาเด็กเล็กเทศบาลตำบลพุดซา อำเภอเมือง จังหวัดนครราชสีมา
การคัดกรองพัฒนาการเด็กอายุ 2 ปี (1.9 ปี-2.3ปี)

ลำดับ	รหัส	ถอดเสื้อผ้า	ต่อก้อนไม้ 4 ชั้น	ชื้อวัยวะ 6 ส่วน	พูด 2 คำ ต่อ กัน	โยน บอล
1	-	✓	✓	✓	✓	✓

✓ ผ่าน ; ✗ ไม่ผ่าน

การคัดกรองพัฒนาการเด็กอายุ 2 ปี 6 เดือน (2.4 ปี-2.8ปี)

ลำดับ	รหัส	ใส่เสื้อผ้า	ต่อก้อนไม้ 6 ชั้น	พูดให้ผู้อื่นเข้าใจ ครึ่งหนึ่ง	กระโดด อยู่กับที่
1	-	✓	✓	✓	✓
2	-	✓	✓	✓	✓
3	-	✓	✓	✓	✓
4	-	✓	✓	✓	✓
5	N-114	✓	✓	✓	✓
6	-	✓	✓	✓	✓
7	-	✓	✓	✓	✓
8	-	✓	✓	✓	✓

✓ ผ่าน ; ✗ ไม่ผ่าน

การคัดกรองพัฒนาการเด็กอายุ 3 ปี (2.9 ปี – 3.3 ปี)

ลำดับ	รหัส	ใส่เสื้อ สวมศีรษะ	ต่อก้อน ไม้ 8 ชั้น	เรียนแบบ วาดเส้นตั้ง	รู้จักคุณศัพท์ อย่างน้อย 2 คำ	ยีนขาเดียว 1วินาที
1	-	✓	✓	✓	✓	✓
2	N-014	✓	✓	✓	✓	✓
3	N-111	✓	✓	✓	✓	✓
4	N-106	✓	✓	✓	✓	✓
5	-	✓	✓	✓	✓	✓
6	-	✓	✓	✓	✓	✓
7	-	✓	✓	✓	✓	✓

✓ ผ่าน ; ✗ ไม่ผ่าน

การคัดกรองพัฒนาการเด็กอายุ 3 ปี 6 เดือน(3.4 ปี-3.8 ปี)

ลำดับ	รหัส	ชูนิ้วหัวแม่มือ	บอกได้ 1 สี	ยีนขาเดียว 2วินาที
1	N-101	✓	✓	✓
2	-	✓	✓	✓
3	N-103	✓	✓	✓
4	N-107	✓	✓	✓
5	N-108	✓	✓	✓
6	N-109	✓	✓	✓
7	-	✓	✓	✓
8	-	✓	✓	✓

✓ ผ่าน ; ✗ ไม่ผ่าน

การคัดกรองพัฒนาการเด็กอายุ 4 ปี (3.9 ปี - 4.3 ปี)

ลำดับ	รหัส	แต่งตัวเอง	ลกรูป ○	รู้จักคุณศัพท์ 3 คำ	ยีนขาเดียว 3 วินาที
1	N-102	✓	✓	✓	✓
2	N-113	✓	✓	✓	✓
3	-	✓	✓	✓	✓
4	N-125	✓	✓	✓	✓
5	N-110	✓	✓	✓	✓
6	-	✓	✓	✓	✓

✓ ผ่าน ; ✗ ไม่ผ่าน

ผลการคัดกรองพัฒนาการของกลุ่มตัวอย่าง

ศูนย์พัฒนาเด็กเล็กเทศบาลมะเกลือเก่า อำเภอสูงเนิน จังหวัดนครราชสีมา

การคัดกรองพัฒนาการเด็กอายุ 2 ปี 6 เดือน (2.4 ปี-2.8ปี)

ลำดับ	รหัส	ใส่เสื้อผ้า	ต่อก่อนไม้ 6 ชั้น	พูดให้ผู้อื่นเข้าใจ ครั้งหนึ่ง	กระโดดอยู่กับที่
1	N-613	✗	✗	✗	✓
2	N-128	✓	✓	✓	✓
3	N-635	✗	✗	✗	✓
4	N-167	✗	✗	✗	✓

✓ ผ่าน ; ✗ ไม่ผ่าน

การคัดกรองพัฒนาการเด็กอายุ 3 ปี (2.9 ปี - 3.3 ปี)

ลำดับ	รหัส	ใส่เสื้อสวมศีรษะ	ต่อก่อนไม้ 8 ชั้น	เรียนแบบ วาดเส้น ตั้ง	รู้จักคุณศัพท์ อย่างน้อย 2 คำ	ยีนขาเดียว 1 วินาที
1	N-228	✓	✓	✗	✗	✓
2	N-215	✓	✗	✗	✗	
3	N-213	✓	✓	✗	✗	✓
4	N-209	✓	✗	✗	✗	✓

✓ ผ่าน ; ✗ ไม่ผ่าน

การคัดกรองพัฒนาการเด็กอายุ 3 ปี 6 เดือน(3.4 ปี-3.8 ปี)

ลำดับ	รหัส	ชูนิ้วหัวแม่มือ	บอกได้ 1 สี	ยืนขาเดียว 2 วินาที
1	N-204	✗	✗	✓
2	N-207	✓	✓	✓
3	N-211	✗	✓	✓
4	N-212	✗	✗	✓
5	N-216	✗	✓	✓
6	N-220	✗	✓	✓
7	N-221	✓	✓	✓
8	N-226	✗	✓	✓
9	N-229	✓	✓	✓
10	N-230	✗	✓	✓

✓ ผ่าน ; ✗ ไม่ผ่าน

การคัดกรองพัฒนาการเด็กอายุ 4 ปี (3.9 ปี - 4.3 ปี)

ลำดับ	รหัส	แต่งตัวเอง	ลอกรูป ○	รู้จัก คุณศัพท์ 3 คำ	ยืนขาเดียว 3 วินาที
1	N-222	✗	✓	✗	✓
2	N-223	✓	✗	✗	
3	N-225	✓	✗	✗	✓
4	N-227	✓	✓	✗	✓

✓ ผ่าน ; ✗ ไม่ผ่าน

ผลการคัดกรองพัฒนาการของกลุ่มตัวอย่าง

ศูนย์พัฒนาเด็กเล็กเทศบาลมะเกลือใหม่ อำเภอสูงเนิน จังหวัดนครราชสีมา

การคัดกรองพัฒนาการเด็กอายุ 2 ปี (1.9 ปี-2.3 ปี)

ลำดับ	รหัส	ถอดเสื้อผ้า	ตอก่อนไม้ 4 ชั้น	ชื่อวัยวาะ 6 ส่วน	พูด 2 คำ ต่อกัน	โยน บอล
1	N-308	✓	✓	✓	✓	✓
2	N-313	✓	✓	✓	✓	✓
3	N-318	✓	✓	✓	✓	✓

✓ ผ่าน ; ✗ ไม่ผ่าน

การคัดกรองพัฒนาการเด็กอายุ 2 ปี 6 เดือน (2.4 ปี-2.8ปี)

ลำดับ	รหัส	ใส่เสื้อผ้า	ตอก่อนไม้ 6 ชั้น	พูดให้ผู้อื่นเข้าใจ ครึ่งหนึ่ง	กระโดด อยู่กับที่
1	N-306	✓	✓	✓	✓

✓ผ่าน ; ✗ไม่ผ่าน

การคัดกรองพัฒนาการเด็กอายุ 3 ปี (2.9 ปี – 3.3 ปี)

ลำดับ	รหัส	ใส่เสื้อสวม ศีรษะ	ตอก่อน ไม้ 8ชั้น	เรียนแบบ วาดเส้นตั้ง	รู้จักคุณศัพท์ อย่างน้อย 2 คำ	ยืนขาเดียว 1วินาที
1	N-301	✓	✓	✓	✓	✓
2	N-302	✓	✓	✓	✓	✓
3	N-307	✓	✓	✓	✓	✓
4	N-309	✓	✓	✓	✓	✓
5	N-314	✓	✓	✓	✓	✓
6	N-327	✓	✓	✓	✓	✓

✓ผ่าน ; ✗ไม่ผ่าน

การคัดกรองพัฒนาการเด็กอายุ 3 ปี 6 เดือน(3.4 ปี-3.8 ปี)

ลำดับ	รหัส	ชูนิ้วหัวแม่มือ	บอกได้ 1สี	ยืนขาเดียว 2วินาที
1	N-304	✓	✓	✓
2	N-311	✓	✓	✓
3	N-312	✓	✓	✓
4	N-319	✓	✓	✓
5	N-324	✓	✓	✓
6	N-329	✓	✓	✓

✓ผ่าน ; ✗ไม่ผ่าน

การคัดกรองพัฒนาการเด็กอายุ 4 ปี (3.9 ปี - 4.3 ปี)

ลำดับ	รหัส	แต่งตัวเอง	ลอกรูป ○	รู้จักคุณศัพท์ 3 คำ	ยีนขาเดียว 3 วินาที
1	N-321	✓	✓	✓	✓
2	N-337	✓	✓	✓	✓

✓ ผ่าน ; ✗ ไม่ผ่าน

ผลการคัดกรองพัฒนาการของกลุ่มตัวอย่าง

ศูนย์พัฒนาเด็กเล็กเทศบาลทุ่งสะแบง อำเภอสูงเนิน จังหวัดนครราชสีมา

การคัดกรองพัฒนาการเด็กอายุ 2 ปี 6 เดือน (2.4 ปี-2.8 ปี)

ลำดับ	รหัส	ใส่เสื้อผ้า	ต่อก้อนไม้ 6 ชั้น	พูดให้ผู้อื่นเข้าใจ ครึ่งหนึ่ง	กระโดด อยู่กับที่
1	N-406	✓	✓	✓	✓
2	N-409	✗	✓	✓	✓
3	N-410	✗	✓	✓	✓
4	N-417	✓	✓	✓	✓
5	N-418	✓	✓	✓	✓
6	N-421	✓	✓	✓	✓
7	N-425	✓	✓	✓	✓
8	N-427	✓	✓	✓	✓

✓ ผ่าน ; ✗ ไม่ผ่าน

การคัดกรองพัฒนาการเด็กอายุ 3 ปี (2.9 ปี - 3.3 ปี)

ลำดับ	รหัส	ใส่เสื้อสวม ศีรษะ	ต่อก้อนไม้ 8 ชั้น	เรียนแบบ วาดเส้นตั้ง	รู้จักคุณศัพท์ อย่างน้อย 2 คำ	ยีนขาเดียว 1 วินาที
1	N-401	✓	✗	✗	✓	✓
2	N-403	✓	✗	✓	✓	✓
3	N-407	✗	✗	✓	✓	✓
4	N-413	✓	✗	✓	✓	✓
5	N-424	✓	✗	✓	✓	✓

✓ ผ่าน ; ✗ ไม่ผ่าน

การคัดกรองพัฒนาการเด็กอายุ 3 ปี 6 เดือน(3.4 ปี-3.8 ปี)

ลำดับ	รหัส	ชูนิ้วหัวแม่มือ	บอกได้ 1 สี	ยืนขาเดียว 2 วินาที
1	N-405	✓	✓	✓
2	N-408	✓	✓	✓
3	N-412	✓	✓	✓
4	N-418	✓	✓	✓
5	N-422	✓	✓	✓
6	N-423	-	-	-

✓ ผ่าน ; ✗ ไม่ผ่าน

การคัดกรองพัฒนาการเด็กอายุ 4 ปี (3.9 ปี - 4.3 ปี)

ลำดับ	รหัส	แต่งตัวเอง	ลอกรูป ○	รู้จักคุณศัพท์ 3 คำ	ยืนขาเดียว 3 วินาที
1	N-402	-	-	-	-
2	N-416	-	-	-	-

✓ ผ่าน ; ✗ ไม่ผ่าน

ผลการคัดกรองพัฒนาการของกลุ่มตัวอย่าง
ศพด. บ้านนาบัว อำเภอเมืองจังหวัดสุรินทร์
การคัดกรองพัฒนาการเด็กอายุ 2 ปี 6 เดือน

ลำดับ	รหัส	ใส่เสื้อผ้า	ต่อก่อนไม้ 6 ชั้น	พูดให้ผู้อื่นเข้าใจ ครึ่งหนึ่ง	กระโดดอยู่กับที่
1	S1-061	✓	✓	✓	✓
2	S1-062	✗	✗	✓	✓
3	S1-063	✗	✓	✓	✓
4	S1-064	✗	✗	✓	✓

✓ ผ่าน ; ✗ ไม่ผ่าน

การคัดกรองพัฒนาการเด็กอายุ 2 ปี 6 เดือน(ต่อ)

ลำดับ	รหัส	ใส่เสื้อผ้า	ต่อก้อนไม้ 6 ชิ้น	พูดให้ผู้อื่นเข้าใจ ครึ่งหนึ่ง	กระโดดอยู่กับที่
5	S1-065	✗	✗	✓	✓
6	S1-066	✗	✗	✗	✓
7	S1-067	✗	✗	✗	✓
8	S1-068	✗	✓	✗	✓
9	S1-069	✓	✓	✓	✓
10	S1-070	✗	✓	✓	✓

✓ ผ่าน ; ✗ ไม่ผ่าน

การคัดกรองพัฒนาการเด็กอายุ 3 ปี (± 1 เดือน)

ลำดับ	รหัส	ใส่เสื้อสวม ศีรษะ	ต่อก้อน ไม้ 8 ชิ้น	เลียนแบบวาด เส้นตั้ง	รู้จักคุณศัพท์ อย่างน้อย 2	ยืนขา เดียว 1 วินาที
1	S1-056	✓	✓	✓	✓	✓
2	S1-057	✓	✓	✓	✓	✓
3	S1-058	✓	✓	✓	✗	✓
4	S1-059	✗	✗	✗	✗	✗
5	S1-060	✗	✗	✗	✗	✓

✓ ผ่าน ; ✗ ไม่ผ่าน

การคัดกรองพัฒนาการเด็กอายุ 3 ปี 6 เดือน

ลำดับ	รหัส	ชูนิ้วหัวแม่มือ	บอกได้ 1 สี	ยืนขาเดียว 2 วินาที
1	S1-026	✓	✓	✓
2	S1-027	✓	✓	✓
3	S1-028	✓	✓	✓
4	S1-029	✓	✓	✓
5	S1-030	✓	✓	✓
6	S1-031	✓	✓	✓
7	S1-032	✗	✗	✓
8	S1-033	✓	✓	✓
9	S1-034	✓	✓	✓
10	S1-035	✓	✓	✓
11	S1-036	✓	✓	✓
12	S1-037	✗	✗	✗
13	S1-038	✓	✓	✓
14	S1-039	✗	✗	✗
15	S1-040	✓	✓	✓
16	S1-041	✓	✓	✓
17	S1-042	✓	✗	✓
18	S1-043	✗	✗	✗
19	S1-044	✗	✓	✓
20	S1-045	✓	✓	✓
21	S1-046	✓	✓	✓
22	S1-047	✗	✗	✗
23	S1-048	✗	✗	✓
24	S1-049	✓	✓	✓
25	S1-050	✓	✓	✓
26	S1-051	✗	✗	✗

✓ผ่าน ; ✗ไม่ผ่าน

การคัดกรองพัฒนาการเด็กอายุ 3 ปี 6 เดือน(ต่อ)

ลำดับ	รหัส	ชูนิ้วหัวแม่มือ	บอกได้ 1 สี	ยืนขาเดียว 2 วินาที
27	S1-052	✗	✓	✓
28	S1-053	✓	✓	✗
29	S1-054	✓	✓	✓
30	S1-055	✗	✗	✓

✓ผ่าน ; ✗ไม่ผ่าน

การคัดกรองพัฒนาการเด็กอายุ 4 ปี ±1 เดือน

ลำดับ	รหัส	แต่งตัวเอง	ลอกรูป ○	รู้จักคุณศัพท์ 3 คำ	ยืนขาเดียว 3 วินาที
1	S1-015	✓	✓	✓	✓
2	S1-016	✓	✓	✓	✓
3	S1-017	✓	✓	✗	✓
4	S1-018	✓	✓	✗	✓
5	S1-019	✓	✓	✗	✓
6	S1-020	-	-	-	-
7	S1-021	✗	✓	✗	✓
8	S1-022	✗	✓	✓	✓
9	S1-023	✓	✓	✓	✓
10	S1-024	✓	✓	✓	✓
11	S1-025	✗	✓	✗	✓

✓ผ่าน ; ✗ไม่ผ่าน

การคัดกรองพัฒนาการเด็กอายุ 4 ปี 6 เดือน

ลำดับ	รหัส	จัดอาหาร	ลอกroup +	บอกได้ 4 สี	ยืนขาเดียว 4 วินาที
1	S1-001	✗	✓	✓	✓
2	S1-002	✓	✓	✓	✓
3	S1-003	✓	✓	✓	✓
4	S1-004	✗	✗	✗	✓
5	S1-005	✓	✓	✓	✓
6	S1-006	✗	✗	✓	✓
7	S1-007	✓	✗	✓	✓
8	S1-008	✗	✗	✗	✓
9	S1-009	✗	✗	✗	✓
10	S1-010	✓	✓	✓	✓
11	S1-011	✗	✗	✓	✓
12	S1-012	✗	✗	✓	✓
13	S1-013	✓	✓	✓	✓
14	S1-014	✗	✓	✓	✓

✓ ผ่าน ; ✗ ไม่ผ่าน

ผลการคัดกรองพัฒนาการของกลุ่มตัวอย่าง

ศพด.บ้านกระหม่อม อำเภอเมือง จังหวัดสุรินทร์

การคัดกรองพัฒนาการเด็กอายุ 2 ปี 6 เดือน

ลำดับ	รหัส	ใส่เสื้อผ้า	ต่อก่อนไม้ 6 ชั้น	พูดให้ผู้อื่นเข้าใจ ครึ่งหนึ่ง	กระโดดอยู่กับที่
1	S2-049	✗	✗	✗	✗
2	S2-050	✗	✓	✗	✓
3	S2-051	✗	✓	✗	✓
4	S2-052	✗	✗	✗	✗
5	S2-053	✗	✗	✗	✓
6	S2-054	✗	✓	✗	✗
6	S2-055	✗	✗	✓	✓
7	S1-056	✗	✓	✓	✓
8	S1-057	✗	✓	✗	✓
9	S1-058	✗	✗	✗	✗

✓ ผ่าน ; ✗ ไม่ผ่าน

การคัดกรองพัฒนาการเด็กอายุ 3 ปี (± 1 เดือน)

ลำดับ	รหัส	ใส่เสื้อสวม ศีรษะ	ต่อก่อน ไม้ 8 ชั้น	เลียนแบบวาด เส้นตั้ง	รู้จักคุณศัพท์ อย่างน้อย 2	ยืนขาเดียว 1 วินาที
1	S2-041	✓	✓	✓	✓	✓
2	S2-042	✓	✓	✓	✓	✓

✓ ผ่าน ; ✗ ไม่ผ่าน

การคัดกรองพัฒนาการเด็กอายุ 3 ปี (\pm 1 เดือน)(ต่อ)

ลำดับ	รหัส	ใส่เสื้อสวม ศีรษะ	ต่อก้อน ไม้ 8 ชั้น	เลียนแบบวาด เส้นตั้ง	รู้จักคุณศัพท์ อย่างน้อย 2	ยีนขาเดียว 1 วินาที
3	S2-043	✓	✓	✓	✓	✓
4	S2-044	✓	✓	✓	✓	✓
5	S2-045	✓	✓	✓	✓	✓
6	S2-046	✓	✓	✓	✓	✓
7	S2-047	✓	✓	✓	✓	✓
8	S2-048	✓	✓	✓	✓	✓

✓ ผ่าน ; ✗ ไม่ผ่าน

การคัดกรองพัฒนาการเด็กอายุ 3 ปี 6 เดือน

ลำดับ	รหัส	ชูนิ้วหัวแม่มือ	บอกได้ 1 สี	ยีนขาเดียว 2 วินาที
1	S2-013	✓	✓	✓
2	S2-014	✓	✓	✓
3	S2-015	✓	✓	✓
4	S2-016	✓	✓	✓
5	S2-017	✓	✓	✓
6	S2-018	✓	✓	✓
7	S2-019	✓	✓	✓
8	S2-020	✓	✓	✓
9	S2-021	✓	✓	✓
10	S2-022	✓	✓	✓
11	S2-023	✓	✓	✓

✓ ผ่าน ; ✗ ไม่ผ่าน

การคัดกรองพัฒนาการเด็กอายุ 3 ปี 6 เดือน(ต่อ)

ลำดับ	รหัส	ชูนิ้วหัวแม่มือ	บอกได้ 1 สี	ยีนขาเดียว 2 วินาที
12	S2-024	✓	✓	✓
13	S2-025	✓	✓	✓
14	S2-026	✓	✓	✓
15	S2-027	✓	✓	✓
16	S2-028	✓	✓	✓
17	S2-029	✓	✓	✓
18	S2-030	✓	✓	✓
19	S2-031	✗	✗	✗
20	S2-032	✓	✓	✓
21	S2-033	✓	✗	✓
22	S2-034	✗	✗	✗
23	S2-035	✗	✗	✗
24	S2-036	✓	✓	✓
25	S2-037	✓	✓	✓
26	S2-038	✓	✓	✓
27	S2-039	✓	✓	✓
28	S2-040	✓	✓	✓

✓ ผ่าน ; ✗ ไม่ผ่าน

คัดกรองพัฒนาการเด็กอายุ 4 ปี (\pm 1 เดือน)

ลำดับ	รหัส	แต่งตัวเอง	ลอกรูป ○	รู้จักคุณศัพท์ 3 คำ	ยีนขาเดียว 3 วินาที
1	S2-010	✗	✓	✓	✓
2	S2-011	✗	✗	✗	✗
3	S2-012	✗	✗	✓	✓

✓ ผ่าน ; ✗ ไม่ผ่าน

การคัดกรองพัฒนาการเด็กอายุ 4 ปี 6 เดือน

ลำดับ	รหัส	จัดอาหาร	ลอกรูป +	บอกได้ 4 สี	ยีนขาเดียว 4 วินาที
1	S2-001	✓	✓	✓	✓
2	S2-002	✓	✓	✓	✓
3	S2-003	✓	✓	✓	✓
4	S2-004	✓	✓	✓	✓
5	S2-005	✓	✓	✓	✓
6	S2-006	✓	✓	✓	✓
7	S2-007	✓	✓	✓	✓
8	S2-008	✓	✓	✓	✓
9	S2-009	✓	✓	✓	✓

✓ ผ่าน ; ✗ ไม่ผ่าน

ผลการคัดกรองพัฒนาการของกลุ่มตัวอย่าง
 ศพด. บ้านนางเม็ง ตำบลโพหนอง อำเภอเมืองจังหวัดชัยภูมิ
 การคัดกรองพัฒนาการเด็กอายุ 2 ปี (± 1 เดือน)

ลำดับ	รหัสตัวอย่าง	ถอด เสื้อผ้า	ต้อก่อนไม้ 4 ชั้น	ชี้อวัยวะ 6 ส่วน	พูด 2 คำ ต่อกัน	โยนบอล
1	C-026	✓	✓	✓	✗	✓
2	C-027	✓	✓	✓	✓	✓
3	C-028	✓	✓	✓	✓	✓
4	C-029	✗	✓	✓	✗	✓
5	C-030	✗	✓	✗	✓	✓

✓ ผ่าน ; ✗ ไม่ผ่าน

การคัดกรองพัฒนาการเด็กอายุ 2 ปี 6 เดือน

ลำดับ	รหัสตัวอย่าง	ใส่เสื้อผ้า	ต้อก่อนไม้ 6 ชั้น	พูดให้ผู้อื่น เข้าใจครึ่งหนึ่ง	กระโดดอยู่ กับที่
1	C-004	✗	✓	✓	✓
2	C-005	✓	✓	✓	✓
3	C-012	✓	✓	✓	✓
4	C-014	✓	✓	✓	✓
5	C-015	✓	✓	✓	✓
6	C-016	✓	✓	✓	✓
7	C-020	✓	✓	✓	✓
8	C-021	✓	✓	✓	✓
9	C-022	✓	✓	✓	✓

✓ ผ่าน ; ✗ ไม่ผ่าน

การคัดกรองพัฒนาการเด็กอายุ 3 ปี (\pm 1 เดือน)

ลำดับ	รหัสตัวอย่าง	ใส่เสื้อ สวม ศีรษะ	ต่อก่อน ไม้ 8 ชั้น	เลียนแบบ วาดเส้น ตั้ง	รู้จัก คุณศัพท์ อย่างน้อย 2	ยีนขา เดียว 1 วินาที
1	C-001	✓	✗	✗	✓	✗
2	C-002	✓	✓	✓	✓	✓
3	C-003	✓	✓	✓	✓	✓
4	C-006	✓	✓	✓	✓	✓
5	C-007	✓	✓	✓	✓	✓
6	C-008	✓	✓	✓	✓	✓
7	C-017	✓	✓	✓	✓	✓
8	C-018	✓	✓	✓	✓	✓
9	C-023	✓	✓	✓	✓	✓
10	C-024	✓	✓	✓	✓	✓
11	C-025	✓	✓	✓	✓	✓

✓ ผ่าน ; ✗ ไม่ผ่าน

การคัดกรองพัฒนาการเด็กอายุ 3 ปี 6 เดือน

ลำดับ	รหัสตัวอย่าง	ชูนิ้วหัวแม่มือ	บอกได้ 1 สี	ยีนขาเดียว 2 วินาที
1	C-009	✓	✓	✓
2	C-010	✓	✓	✓
3	C-011	✓	✓	✓
4	C-013	✓	✓	✓
5	C-019	✓	✓	✓

✓ ผ่าน ; ✗ ไม่ผ่าน

ผลการคัดกรองพัฒนาการของกลุ่มตัวอย่าง
ศพด. โรงเรียนอุบล องค์กรบริหารส่วนตำบลโพหนองตำบลโพหนอง
อำเภอเมือง จังหวัดชัยภูมิ
การคัดกรองพัฒนาการเด็กอายุ 2 ปี 6 เดือน

ลำดับ	รหัสตัวอย่าง	ใส่เสื้อผ้า	ต่อก่อนไม้ 6 ชั้น	พูดให้ผู้อื่น เข้าใจครึ่งหนึ่ง	กระโดดอยู่ กับที่
1	C-068	✓	✓	✓	✓

✓ ผ่าน ; ✗ ไม่ผ่าน

การคัดกรองพัฒนาการเด็กอายุ 3 ปี (± 1 เดือน)

ลำดับ	รหัสตัวอย่าง	ใส่เสื้อสวม ศีรษะ	ต่อก่อน ไม้ 8 ชั้น	เลียนแบบ วาดเส้นตั้ง	รู้จัก คุณศัพท์ อย่างน้อย 2	ยืนขา เดียว 1 วินาที
1	C-056	✓	✓	✓	✓	✓
2	C-058	✓	✓	✓	✓	✓
3	C-063	✓	✓	✓	✓	✓
4	C-067	✓	✓	✓	✓	✓
5	C-069	✓	✓	✓	✓	✓
6	C-070	✓	✓	✓	✓	✓
7	C-071	✓	✓	✓	✓	✓
8	C-072	✓	✓	✓	✓	✓
9	C-073	✓	✓	✓	✓	✓
10	C-074	✓	✓	✓	✓	✓
11	C-078	✓	✓	✓	✓	✓
12	C-075	✓	✓	✓	✗	✓
13	C-063	✓	✓	✓	✓	✓

✓ ผ่าน ; ✗ ไม่ผ่าน

การคัดกรองพัฒนาการเด็กอายุ 3 ปี 6 เดือน

ลำดับ	รหัสตัวอย่าง	ชูนิ้วหัวแม่มือ	บอกได้ 1 สี	ยืนขาเดียว 2 วินาที
1	C-055	✓	✓	✓
2	C-057	✓	✓	✓
3	C-059	✓	✓	✓
4	C-060	✓	✗	✓
5	C-061	✓	✓	✓
6	C-062	✓	✓	✓
7	C-064	✓	✓	✓
8	C-065	✓	✓	✓
9	C-076	✓	✓	✓
10	C-077	✓	✓	✓

✓ ผ่าน ; ✗ ไม่ผ่าน

คัดกรองพัฒนาการเด็กอายุ 4 ปี (± 1 เดือน)

ลำดับ	รหัสตัวอย่าง	แต่งตัวเอง	ลอกรูป ○	รู้จักคุณศัพท์ 3 คำ	ยืนขาเดียว 3 วินาที
1	C-031	✓	✓	✓	✓
2	C-034	✓	✓	✓	✓
3	C-037	✓	✓	✓	✓
4	C-042	✓	✓	✓	✓
5	C-047	✓	✓	✓	✓
6	C-049	✓	✓	✓	✓
7	C-050	✓	✓	✓	✓
8	C-051	✓	✓	✓	✓
9	C-052	✓	✓	✓	✓
10	C-053	✓	✓	✓	✓

✓ ผ่าน ; ✗ ไม่ผ่าน

การคัดกรองพัฒนาการเด็กอายุ 4 ปี 6 เดือน

ลำดับ	รหัสตัวอย่าง	จัดอาหาร	ลอกรูป +	บอกได้ 4 สี	ยืนขาเดียว 4 วินาที
1	C-032	✓	✓	✓	✓
2	C-033	✓	✓	✓	✓
3	C-035	✓	✓	✓	✓
4	C-036	✓	✓	✓	✓
5	C-038	✓	✓	✓	✓
6	C-039	✓	✓	✓	✓
7	C-040	✓	✓	✓	✓
8	C-041	✓	✓	✓	✓
9	C-043	✓	✓	✓	✓
10	C-044	✓	✓	✓	✓
11	C-045	✓	✓	✓	✓
12	C-046	✓	✓	✓	✓
13	C-048	✓	✓	✓	✓
14	C-054	✓	✓	✗	✓

✓ ผ่าน ; ✗ ไม่ผ่าน

ผลการคัดกรองพัฒนาการของกลุ่มตัวอย่าง

ศพด. บ้านหนองหญ้ารังกา ตำบลโพหนอง อำเภอเมือง จังหวัดชัยภูมิ

การคัดกรองพัฒนาการเด็กอายุ 2 ปี (± 1 เดือน)

ลำดับ	รหัสตัวอย่าง	ถอด เสื้อผ้า	ตอก่อน ไม้ 4 ชั้น	ชี้วัยวะ 6 ส่วน	พูด 2 คำ ต่อ กัน	โยนบอล
1	C-097	✗	✓	✓	✓	✓
2	C-098	✗	✗	✗	✗	✓
3	C-100	✓	✓	✓	✓	✓
4	C-101	✓	✓	✗	✓	✓

✓ ผ่าน ; ✗ ไม่ผ่าน

การคัดกรองพัฒนาการเด็กอายุ 2 ปี (\pm 1 เดือน) (ต่อ)

ลำดับ	รหัสตัวอย่าง	ถอด เสื้อผ้า	ต่อก่อน ไม้ 4 ชั้น	ชื้อวัยวะ6 ส่วน	พูด 2 คำ ต่อกัน	โยน บอล
1	C-103	✓	✓	✓	✓	✓
2	C-014	✓	✓	✗	✗	✗

✓ ผ่าน ; ✗ ไม่ผ่าน

การคัดกรองพัฒนาการเด็กอายุ 2 ปี 6 เดือน

ลำดับ	รหัสตัวอย่าง	ใส่เสื้อผ้า	ต่อก่อนไม้ 6 ชั้น	พูดให้ผู้อื่น เข้าใจครึ่งหนึ่ง	กระโดดอยู่ กับที่
1	C-094	✓	✓	✓	✓
2	C-095	✓	✓	✓	✓
3	C-096	✓	✓	✓	✓
4	C-099	✓	✓	✓	✓
5	C-102	✓	✓	✓	✓
6	C-105	✓	✓	✓	✓
7	C-106	✓	✓	✓	✓

✓ ผ่าน ; ✗ ไม่ผ่าน

การคัดกรองพัฒนาการเด็กอายุ 3 ปี (\pm 1 เดือน)

ลำดับ	รหัสตัวอย่าง	ใส่เสื้อสวม ศีรษะ	ต่อก่อน ไม้ 8 ชั้น	เลียนแบบ วาดเส้นตั้ง	รู้จักคุณศัพท์ อย่างน้อย 2	ยืนขา เดียว 1 วินาที
1	C-082	✓	✓	✗	✗	✓
2	C-085	✓	✓	✗	✗	✓
3	C-087	✓	✓	✗	✓	✓

✓ ผ่าน ; ✗ ไม่ผ่าน

การคัดกรองพัฒนาการเด็กอายุ 3 ปี (\pm 1 เดือน)(ต่อ)

ลำดับ	รหัสตัวอย่าง	ใส่เสื้อสวม ศีรษะ	ตอก่อนไม้ 8 ชั้น	เลียนแบบ บวาด เส้นตั้ง	รู้จัก คุณศัพท์ อย่างน้อย 2	ยีนขา เดียว 1 วินาที
1	C-088	✓	✓	✓	✓	✓
2	C-093	✓	✓	✗	✗	✓

✓ ผ่าน ; ✗ ไม่ผ่าน

การคัดกรองพัฒนาการเด็กอายุ 3 ปี 6 เดือน

ลำดับ	รหัสตัวอย่าง	ชูนิ้วหัวแม่มือ	บอกได้ 1 สี	ยีนขาเดียว 2 วินาที
1	C-079	✓	✓	✓
2	C-080	✓	✓	✓
3	C-081	✓	✓	✓
4	C-083	✓	✓	✓
5	C-084	✓	✓	✓
6	c-086	✓	✓	✓
7	C-089	✓	✓	✓
8	C-090	✓	✓	✓
9	C-091	✓	✓	✓
10	C-092	✓	✓	✓

✓ ผ่าน ; ✗ ไม่ผ่าน

ผลการคัดกรองพัฒนาการของกลุ่มตัวอย่าง
ศพด. วัดบ้านตลาดชัย อำเภอมืองจังหวัดบุรีรัมย์
การคัดกรองพัฒนาการเด็กอายุ 2 ปี (± 6 เดือน)

ลำดับ	รหัสตัวอย่าง	ถอดเสื้อผ้า	ต้อก่อนไม้ 4 ชั้น	ซ้ออวัยวะ 6 ส่วน	พูด 2 คำ ต้อกัน	โยนบอล
1	B1-001	✓	✓	✗	✗	✓
2	B1-026	✓	✗	✓	✓	✓
3	B1-028	✓	✓	✗	✗	✓
4	B1-031	✓	✓	✗	✗	✓
5	B1-033	✗	✗	✗	✗	✗
6	B1-034	✗	✓	✓	✓	✗
7	B1-036	✗	✗	✓	✓	✗

✓ ผ่าน ; ✗ ไม่ผ่าน

การคัดกรองพัฒนาการเด็กอายุ 3 ปี

ลำดับ	รหัสตัวอย่าง	ใส่เสื้อผ้า	ต้อก่อนไม้ 6 ชั้น	พูดให้ผู้อื่น เข้าใจครั้งหนึ่ง	กระโดดอยู่ กับที่
1	B1-002	✗	✗	✓	✓
2	B1-020	✓	✓	✓	✗
3	B1-021	✓	✓	✗	✓
4	B1-025	✗	✗	✓	✓
5	B1-030	✗	✓	✗	✓
6	B1-035	✓	✓	✓	✓
7	B1-037	✓	✓	✗	✓
8	B1-038	✓	✓	✓	✓
9	B1-039	✓	✓	✗	✓
10	B1-040	✗	✓	✗	✓
11	B1-041	✗	✓	✓	✓
12	B1-042	✗	✓	✓	✓

✓ ผ่าน ; ✗ ไม่ผ่าน

การคัดกรองพัฒนาการเด็กอายุ 3 ปี (ต่อ)

ลำดับ	รหัสตัวอย่าง	ใส่เสื้อผ้า	ตอก้อนไม้ 6 ชั้น	พูดให้ผู้อื่น เข้าใจครึ่งหนึ่ง	กระโดดอยู่กับที่
13	B1-043	✗	✗	✓	✓
14	B1-044	✓	✗	✓	✓
15	B1-045	✓	✓	✓	✓
16	B1-046	✓	✓	✓	✓
17	B1-047	✗	✓	✓	✓

✓ ผ่าน ; ✗ ไม่ผ่าน

การคัดกรองพัฒนาการเด็กอายุ 3 ปี (± 6 เดือน)

ลำดับ	รหัสตัวอย่าง	ใส่เสื้อสวม ศีรษะ	ตอก้อน ไม้ 8 ชั้น	เลียนแบบ วาดเส้น ตั้ง	รู้จักคุณศัพท์ อย่างน้อย 2	ยืนขา เดียว 1 วินาที
1	B1-004	✓	✓	✓	✓	✓
2	B1-009	✓	✓	✓	✓	✓
3	B1-012	✓	✓	✓	✓	✓
4	B1-013	✓	✓	✓	✓	✓
5	B1-014	✓	✓	✓	✓	✓
6	B1-015	✓	✓	✓	✓	✓
7	B1-016	✓	✓	✓	✓	✓
8	B1-017	✓	✗	✓	✓	✗
9	B1-018	✓	✓	✓	✓	✓
10	B1-019	✓	✓	✓	✓	✓
11	B1-022	✓	✓	✓	✓	✓
12	B1-023	✓	✓	✓	✓	✓
13	B1-024	✓	✓	✓	✓	✓

✓ ผ่าน ; ✗ ไม่ผ่าน

การคัดกรองพัฒนาการเด็กอายุ 4 ปี

ลำดับ	รหัสตัวอย่าง	ชูนิ้วหัวแม่มือ	บอกได้ 1 สี	ยืนขาเดียว 2 วินาที
1	B1-003	✓	✓	✓
2	B1-005	✓	✓	✓
3	B1-006	✓	✗	✓
4	B1-007	✓	✓	✓
5	B1-008	✓	✗	✓
6	B1-010	✓	✓	✓
7	B1-011	✓	✓	✓
8	B1-027	✓	✗	✓
9	B1-029	✓	✗	✓
10	B1-032	✓	✗	✓
11	B1-048	✓	✓	✓
12	B1-049	✓	✓	✓
13	B1-050	✓	✗	✓
14	B1-051	✓	✓	✓
15	B1-052	✓	✗	✓
16	B1-053	✓	✓	✓
17	B1-055	✓	✓	✓
18	B1-056	✓	✓	✓
19	B1-057	✓	✓	✓
20	B1-058	✓	✓	✓
21	B1-059	✓	✓	✓
22	B1-060	✓	✗	✓
23	B1-061	✓	✓	✓
24	B1-062	✓	✓	✓
25	B1-063	✓	✓	✓
26	B1-064	✓	✓	✓

✓ ผ่าน ; ✗ ไม่ผ่าน

ผลการคัดกรองพัฒนาการของกลุ่มตัวอย่าง
ศพด. อบต.หนองสองห้อง อ.เมือง จ.บุรีรัมย์
การคัดกรองพัฒนาการเด็กอายุ 2 ปี ±6 เดือน

ลำดับ	รหัสตัวอย่าง	ใส่เสื้อผ้า	ตอก่อนไม้ 6 ชั้น	พูดให้ผู้อื่น เข้าใจครั้งหนึ่ง	กระโดดอยู่กับที่
1	B2-004	✓	✓	✓	✓
2	B2-014	✓	✓	✓	✓

✓ ผ่าน ; ✗ ไม่ผ่าน

การคัดกรองพัฒนาการเด็กอายุ 3 ปี

ลำดับ	รหัสตัวอย่าง	ใส่เสื้อสวม ศีรษะ	ตอก่อน ไม้ 8 ชั้น	เลียนแบบ วาดเส้นตั้ง	รู้จัก คุณศัพท์ อย่างน้อย 2	ยีนขา เดียว 1 วินาที
1	B2-002	✗	✓	✓	✓	✓
2	B2-003	✓	✓	✓	✓	✓
3	B2-005	✓	✓	✓	✓	✓
4	B2-008	✓	✓	✓	✓	✓
5	B2-010	✓	✓	✓	✓	✓
6	B2-011	✗	✓	✓	✗	✓
7	B2-013	✗	✓	✓	✓	✓
8	B2-015	✓	✓	✓	✗	✓
9	B2-016	✓	✗	✓	✓	✓

✓ ผ่าน ; ✗ ไม่ผ่าน

การคัดกรองพัฒนาการเด็กอายุ 3 ปี 6 เดือน

ลำดับ	รหัสตัวอย่าง	ชูนิ้วหัวแม่มือ	บอกได้ 1 สี	ยีนขาเดียว 2 วินาที
1	B2-006	✓	✓	✓
2	B2-009	✓	✓	✓
3	B2-012	✓	✓	✓

✓ ผ่าน ; ✗ ไม่ผ่าน

คัดกรองพัฒนาการเด็กอายุ 4 ปี

ลำดับ	รหัสตัวอย่าง	แต่งตัว เอง	ลอกรูป ○	รู้จักคุณศัพท์ 3 คำ	ยีนขาเดียว 3 วินาที
1	B2-001	✓	✓	✓	✓
2	B2-007	✓	✓	✓	✓

✓ ผ่าน ; ✗ ไม่ผ่าน

ศูนย์พัฒนาเด็กเล็กหนองยารักษ์-ลำโพง เมื่อวันที่ 27 กรกฎาคม 2559 จังหวัดนครราชสีมา

ลำดับ	รหัสตัวอย่าง	ผัดซีอิ้ว			กล้วยบวชชี		
		1	2	3	1	2	3
1	N-001		✓			✓	
2	N-002		✓			✓	
3	N-004			✓		✓	
4	N-005			✓			
5	N-006			✓			
6	N-008			✓	✓		
7	N-009			✓			
8	N-010	✓			✓		
9	N-011		✓		✓		
10	N-012	✓			✓		
11	N-014	✓			✓		
12	N-015			✓			
13	N-020			✓			
14	N-023			✓		✓	
15	N-024		✓			✓	
16	N-030			✓		✓	
17	N-032				✓		
18	N-034			✓		✓	
19	N-36			✓	✓		
20	N-042	✓			✓		
21	N-044		✓			✓	
22	N-048			✓	✓		
23	N-049	✓			✓		
24	N-050		✓			✓	
25	N-053			✓		✓	
26	N-054			✓			✓
27	-			✓			✓

ศูนย์พัฒนาเด็กเล็กหนองยารักษ์-ลำโพง เมื่อวันที่ 27 กรกฎาคม 2559 จังหวัดนครราชสีมา(ต่อ)

28	-		✓		✓		
29	-		✓			✓	
30	-			✓			✓
31	-			✓			✓
32	-			✓			✓
33	-		✓		✓		
34	-	✓			✓		
35	-			✓			✓
36	-		✓		✓		
37	-			✓			✓
38	-			✓		✓	

ศูนย์พัฒนาเด็กเล็กเทศบาลตำบลพุดซา เมื่อวันที่ 27 กรกฎาคม 2559 จังหวัดนครราชสีมา

ลำดับ	รหัสตัวอย่าง	ผัดซีอิ้ว			กล้วยบวชชี		
		1	2	3	1	2	3
1	N-101			✓			✓
2	N-102		✓			✓	
3	N-103		✓			✓	
4	N-104			✓			✓
5	N-105	✓				✓	
6	N-106		✓				✓
7	N-107		✓				✓
8	N-108			✓		✓	
9	N-109			✓		✓	
10	N-110	✓					✓
11	N-111			✓		✓	
12	N-113		✓			✓	

ศูนย์พัฒนาเด็กเล็กเทศบาลตำบลพุดซา เมื่อวันที่ 27 กรกฎาคม 2559 จังหวัดนครราชสีมา(ต่อ)

13	N-114		✓			✓	
14	N-115			✓			✓
15	N-116			✓	✓		
16	N-118			✓		✓	
17	N-119		✓			✓	
18	N-121			✓	✓		
19	N-122		✓		✓		

ศูนย์พัฒนาเด็กเล็กเทศบาลตำบลมะเกลือเก่า เมื่อวันที่ 27 กรกฎาคม 2559

ลำดับ	รหัสตัวอย่าง	ผัดซีอิ้ว			กล้วยบวชชี		
		1	2	3	1	2	3
1	N-204	✓			✓		
2	N-207		✓				✓
3	N-209		✓				✓
4	N-211	✓			✓		
5	N-212		✓				✓
6	N-213	✓			✓		
7	N-215			✓			✓
8	N-216			✓			✓
9	N-220		✓		✓		
10	N-221			✓	✓		
11	N-222		✓			✓	
12	N-223			✓			✓
13	N-225			✓			✓
14	N-226		✓		✓		
15	N-227	✓			✓		
16	N-228	✓					✓
17	N-229			✓			✓

ศูนย์พัฒนาเด็กเล็กเทศบาลตำบลมะเกลือเก่า เมื่อวันที่ 27 กรกฎาคม 2559(ต่อ)

18	N-230			✓			✓
19	N-231			✓			✓
20	N-233		✓			✓	
21	N-234			✓			✓
22	N-236		✓			✓	
23	-		✓		✓		
24	-	✓				✓	
25	-			✓			✓
26	-			✓	✓		
27	-			✓		✓	
28	-	✓			✓		
29	-	✓			✓		
30	-	✓					✓
31	-	✓					✓
32	-	✓					✓
33	-		✓		✓		
34	-		✓		✓		
35	-			✓	✓		
36	-			✓	✓		
37	-			✓	✓		
38	-		✓		✓		

ศูนย์พัฒนาเด็กเล็กเทศบาลตำบลมะเกลือใหม่ เมื่อวันที่ 27 กรกฎาคม 2559

ลำดับ	รหัสตัวอย่าง	ผัดซีอิ้ว			กล้วยบวชชี		
		1	2	3	1	2	3
1	N-301			✓			✓
2	N-302	✓			✓		
3	N-304		✓				✓
4	N-306		✓			✓	
5	N-307		✓				✓
6	N-308			✓			✓
7	N-309			✓			✓
8	N-311			✓			✓
9	N-312		✓		✓		
10	N-313			✓			✓
11	N-314		✓		✓		
12	N-318			✓	✓		
13	N-319		✓		✓		
14	N-321		✓			✓	
15	N-324		✓				✓
16	N-327			✓		✓	
17	N-329			✓	✓		
18	N-337		✓				✓
19	-			✓			✓
20	-			✓			✓
21	-		✓			✓	
22	-		✓				✓
23	-		✓		✓		
24	-			✓			✓
25	-			✓	✓		

ศูนย์พัฒนาเด็กเล็กเทศบาลตำบลทุ่งสะแบง เมื่อวันที่ 27 กรกฎาคม 2559

ลำดับ	รหัสตัวอย่าง	ผัดซีอิ้ว			กล้วยบวชชี		
		1	2	3	1	2	3
1	N-401			✓			✓
2	N-402	✓			✓		
3	N-403			✓			✓
4	N-405	✓			✓		
5	N-406	✓				✓	
6	N-407	✓				✓	
7	N-408			✓			✓
8	N-409		✓		✓		
9	N-410	✓				✓	
10	N-412			✓			✓
11	N-413	✓					✓
12	N-416		✓				✓
13	N-417	✓			✓		
14	N-418			✓			✓
15	N-419	✓			✓		
16	N-421	✓			✓		
17	N-422	✓			✓		
18	N-423	✓			✓		
19	N-424	✓			✓		
20	N-425	✓			✓		
21	N-427	✓			✓		

ศูนย์พัฒนาเด็กเล็กบ้านนาบัว เมื่อ วันที่ 27 กรกฎาคม 2559 จังหวัดสุรินทร์

ลำดับที่	รหัสตัวอย่าง	ข้าวผัดปลาทอด			แกงจืดเต้าหู้หมูสับ			มันสำปะหลังเชื่อม		
		1	2	3	1	2	3	1	2	3
1	S1-001			✓	✓				✓	
2	S1-002			✓			✓		✓	
3	S1-003		✓			✓			✓	
4	S1-004									
5	S1-005			✓	✓					✓
6	S1-006									
7	S1-007			✓	✓					✓
8	S1-008			✓		✓			✓	
9	S1-009	✓				✓			✓	
10	S1-010		✓		✓				✓	
11	S1-011			✓		✓			✓	
12	S1-012		✓			✓		✓		
13	S1-013			✓	✓				✓	
14	S1-014									
15	S1-015		✓			✓		✓		
16	S1-016		✓			✓			✓	
17	S1-017			✓		✓				✓
18	S1-018		✓			✓				✓
19	S1-019			✓		✓				✓
20	S1-020									
21	S1-021			✓			✓	✓		
22	S1-022		✓			✓				✓

ศูนย์พัฒนาเด็กเล็กบ้านนาบัว เมื่อ วันที่ 27 กรกฎาคม 2559 (ต่อ)

ลำดับที่	รหัสตัวอย่าง	ข้าวผัดปลาทูทอด			แกงจืดเต้าหู้หมูสับ			มันสำปะหลังเชื่อม		
		1	2	3	1	2	3	1	2	3
67	S1-67									
68	S1-68									
69	S1-69		✓			✓			✓	
70	S1-70									

ศูนย์พัฒนาเด็กเล็กบ้านกระหม เมื่อ วันที่ 27 กรกฎาคม 2559 จังหวัดสุรินทร์

ลำดับที่	รหัสตัวอย่าง	ข้าวผัดปลาทูทอด			แกงจืดเต้าหู้หมูสับ			มันสำปะหลังเชื่อม		
		1	2	3	1	2	3	1	2	3
1	S1-1	✓					✓	✓		
2	S1-2		✓			✓		✓		
3	S1-3			✓		✓		✓		
4	S1-4	✓				✓			✓	
5	S1-5			✓			✓			✓
6	S1-6	✓					✓	✓		
7	S1-7	✓					✓	✓		
8	S1-8		✓			✓				✓
9	S1-9			✓		✓		✓		
10	S1-10			✓			✓	✓		
11	S1-11			✓			✓	✓		
12	S1-12		✓			✓		✓		
13	S1-13		✓			✓		✓		

ศูนย์พัฒนาเด็กเล็กบ้านกระหม เมื่อ วันที่ 27 กรกฎาคม 2559 จังหวัดสุรินทร์ (ต่อ)

ลำดับที่	รหัสตัวอย่าง	ข้าวผิดปลาทุ			แกงจืดเต้าหู้หมู			มันสำปะหลัง		
		ทอด			สับ			เชื่อม		
		1	2	3	1	2	3	1	2	3
14	S1-15	✓				✓		✓		
15	S1-16		✓				✓		✓	
16	S1-17			✓			✓	✓		
17	S1-18		✓			✓		✓		
18	S1-19			✓			✓	✓		
19	S1-20		✓		✓			✓		
20	S1-21		✓			✓			✓	
21	S1-23		✓				✓	✓		
22	S1-24			✓		✓		✓		
23	S1-25			✓			✓		✓	
24	S1-27		✓			✓			✓	
25	S1-28		✓				✓			✓
26	S1-29			✓			✓	✓		
27	S1-30			✓			✓	✓		
28	S1-31		✓			✓		✓		
29	S1-32			✓		✓		✓		
30	S1-33	✓					✓	✓		
31	S1-34			✓			✓			✓
32	S1-35		✓		✓			✓		
33	S1-36	✓				✓		✓		
34	S1-37		✓				✓	✓		
35	S1-38		✓			✓				✓
36	S1-39			✓			✓	✓		

ศูนย์พัฒนาเด็กเล็กบ้านกระหม่อม เมื่อ วันที่ 27 กรกฎาคม 2559 จังหวัดสุรินทร์ (ต่อ)

ลำดับที่	รหัสตัวอย่าง	ข้าวผิดปลาหู			แกงจืดเต้าหู้หมู			มันสำปะหลัง		
		ทอด			สับ			เชื่อม		
		1	2	3	1	2	3	1	2	3
37	S1-40			✓		✓		✓		
38	S1-41		✓			✓		✓		
39	S1-42		✓			✓				✓
40	S1-43		✓				✓	✓		
41	S1-44		✓			✓		✓		
42	S1-45		✓				✓	✓		
43	S1-46			✓			✓	✓		
44	S1-47			✓			✓	✓		
45	S1-48			✓			✓		✓	
46	S1-50			✓			✓			✓
47	S1-53			✓			✓		✓	
48	S1-54			✓			✓		✓	
49	S1-57			✓			✓		✓	
50	S1-58		✓			✓			✓	

ศูนย์พัฒนาเด็กเล็กบ้านนางเม้ง เมื่อ วันที่ 27 กรกฎาคม 2559 จังหวัดชัยภูมิ

ลำดับ	รหัสตัวอย่าง	ไข่น้ำสาหร่ายนุ่มนึ่ง			ไก่กรอบทอด			ถั่วเขียวต้มน้ำตาล		
		1	2	3	1	2	3	1	2	3
1	c-001			✓			✓	✓		
2	c-002			✓			✓	✓		
3	c-003		✓				✓	✓		
4	c-004									
5	c-005									
6	c-006			✓	✓			✓		
7	c-007			✓			✓	✓		
8	c-008		✓				✓	✓		
9	c-009			✓			✓	✓		
10	c-010	✓					✓	✓		
11	c-011			✓			✓	✓		
12	c-012		✓				✓		✓	
13	c-013		✓				✓	✓		
14	c-014		✓				✓	✓		
15	c-015									
16	c-016			✓			✓	✓		
17	c-017		✓				✓	✓		
18	c-018		✓				✓	✓		
19	c-019	✓					✓	✓		
20	c-020			✓			✓	✓		
21	c-021	✓					✓	✓		
22	c-022	✓					✓	✓		
23	c-023									
24	c-024			✓			✓	✓		
25	c-025			✓			✓	✓		
26	c-026	✓					✓			✓

ศูนย์พัฒนาเด็กเล็กบ้านนางเม้ง เมื่อ วันที่ 27 กรกฎาคม 2559 จังหวัดชัยภูมิ(ต่อ)

ลำดับ	รหัสตัวอย่าง	ไข่น้ำสาหร่ายนุ่มนิ่ม			ไก่ทอดกรอบ			ถั่วเขียวต้มน้ำตาล		
		1	2	3	1	2	3	1	2	3
27	c-027		✓				✓	✓		
28	c-028		✓		✓			✓		
29	c-029									
30	c-030		✓				✓	✓		

ศูนย์พัฒนาเด็กเล็กโรงเรียนอนุบาลตำบลโพหนอง เมื่อ วันที่ 27 กรกฎาคม 2559 จังหวัดชัยภูมิ

ลำดับ	รหัสตัวอย่าง	ไข่น้ำสาหร่ายนุ่มนิ่ม			ไก่ทอดกรอบ			ถั่วเขียวต้มน้ำตาล		
		1	2	3	1	2	3	1	2	3
1	c-031			✓	✓			✓		
2	c-032		✓		✓				✓	
3	c-033		✓				✓		✓	
4	c-034			✓	✓			✓		
5	c-035			✓	✓				✓	
6	c-036			✓			✓			✓
7	c-037									
8	c-038		✓			✓			✓	
9	c-039		✓				✓		✓	
10	c-040		✓			✓			✓	
11	c-041									
12	c-042			✓		✓		✓		
13	c-043		✓			✓		✓		
14	c-044		✓				✓		✓	
15	c-045			✓		✓		✓		
16	c-046		✓			✓		✓		
17	c-047		✓				✓	✓		
18	c-048		✓				✓		✓	

ศูนย์พัฒนาเด็กเล็กโรงเรียนอนุบาลตำบลโพหนอง เมื่อ วันที่ 27 กรกฎาคม 2559 จังหวัดชัยภูมิ
(ต่อ)

ลำดับ	รหัสตัวอย่าง	ไข่น้ำสาหร่ายนุ่มนิ่ม			ไก่ทอดกรอบ			ถั่วเขียวต้มน้ำตาล		
		1	2	3	1	2	3	1	2	3
19	c-049			✓			✓		✓	
20	C-050			✓			✓		✓	
21	C-051			✓			✓	✓		
22	C-052		✓		✓			✓		
23	C-053		✓			✓		✓		
24	C-054									
25	C-055			✓			✓		✓	
26	C-056									
27	C-057			✓			✓		✓	
28	C-058			✓			✓		✓	
29	C-059			✓			✓		✓	
30	C-060			✓			✓		✓	
31	C-061			✓			✓		✓	
32	C-062			✓			✓		✓	
33	C-063			✓			✓		✓	
34	C-064			✓			✓		✓	
35	C-065			✓			✓		✓	
36	C-066			✓			✓		✓	
37	C-067									
38	C-068			✓			✓	✓		
39	C-069			✓			✓	✓		
40	C-070									
41	C-071			✓			✓	✓		
42	C-072									
43	C-073			✓			✓	✓		
44	C-074			✓			✓	✓		

ศูนย์พัฒนาเด็กเล็กโรงเรียนอนุบาลตำบลโพหนอง เมื่อ วันที่ 27 กรกฎาคม 2559 จังหวัดชัยภูมิ
(ต่อ)

ลำดับ	รหัสตัวอย่าง	ไข่น้ำสาหร่ายนุ่มนิ่ม			ไก่ทอดกรอบ			ถั่วเขียวต้มน้ำตาล		
		1	2	3	1	2	3	1	2	3
45	C-075			✓			✓	✓		
46	C-076			✓			✓	✓		
48	C-077			✓			✓	✓		
49	C-078		✓				✓	✓		
50	C-079			✓			✓	✓		

ศูนย์พัฒนาเด็กเล็กบ้านหนองหญ้ารั้งกาเมื่อ วันที่ 27 กรกฎาคม 2559 จังหวัดชัยภูมิ

ลำดับ	รหัสตัวอย่าง	ไข่น้ำสาหร่ายนุ่มนิ่ม			ไก่กรอบทอด			ถั่วเขียวต้มน้ำตาล		
		1	2	3	1	2	3	1	2	3
1	C-080			✓			✓			✓
2	C-081			✓			✓			✓
3	C-082			✓			✓			✓
4	C-083	✓			✓			✓		
5	C-084		✓			✓			✓	
6	C-085			✓			✓			✓
7	C-086		✓			✓			✓	
8	C-087		✓			✓		✓		
9	C-088									
10	C-089		✓			✓			✓	
11	C-090									
12	C-091			✓			✓			✓
13	C-092			✓			✓	✓		
14	C-093		✓			✓		✓		
15	C-094			✓			✓			✓

ศูนย์พัฒนาเด็กเล็กบ้านหนองหญ้ารังกาเมื่อ วันที่ 27 กรกฎาคม 2559 จังหวัดชัยภูมิ (ต่อ)

ลำดับ	รหัสตัวอย่าง	ไข่น้ำสาหร่ายนุ่มนิ่ม			ไก่กรอบทอด			ถั่วเขียวต้มน้ำตาล		
		1	2	3	1	2	3	1	2	3
16	C-095		✓			✓			✓	
17	C-096			✓			✓			✓
18	C-097									
19	C-098			✓			✓			✓
20	C-099		✓			✓			✓	
21	C-100			✓			✓			✓
22	C-101			✓			✓			✓
23	C-102			✓			✓			✓
24	C-0103			✓			✓			✓
25	C-104			✓			✓			
26	C-105	✓			✓			✓		
27	C-106		✓			✓			✓	
28	C-107			✓			✓			✓

ศูนย์พัฒนาเด็กเล็กวัดบ้านตลาดชัย เมื่อ วันที่ 26 กรกฎาคม 2559จังหวัดบุรีรัมย์

ลำดับ	รหัสตัวอย่าง	บะหมี่น้ำ			ผักทอดหอมปุระ			กล้วย		
		1	2	3	1	2	3	1	2	3
1	B1-001			✓			✓			✓
2	B1-002		✓			✓				✓
3	B1-003			✓		✓				✓
4	B1-004		✓				✓			✓
5	B1-005		✓		✓					✓
6	B1-006		✓				✓			✓
7	B1-007		✓				✓			✓
8	B1-008		✓		✓					✓
9	B1-009		✓			✓				✓
10	B1-010		✓				✓			✓
11	B1-011			✓		✓				✓
12	B1-012			✓		✓				✓
13	B1-013					✓				✓
14	B1-014		✓			✓				✓
15	B1-015			✓			✓			✓
16	B1-016		✓			✓				✓
17	B1-017			✓		✓			✓	
18	B1-018		✓				✓			✓
19	B1-019		✓				✓			✓
20	B1-020			✓			✓			✓
21	B1-021			✓		✓				✓
22	B1-022		✓			✓				✓
23	B1-023		✓			✓				✓
24	B1-024		✓				✓			✓
25	B1-025		✓			✓				✓
26	B1-026		✓			✓				✓
27	B1-027			✓			✓			✓

ศูนย์พัฒนาเด็กเล็กวัดบ้านตลาดชัย เมื่อ วันที่ 26 กรกฎาคม 2559 จังหวัดบุรีรัมย์(ต่อ)

ลำดับ	รหัสตัวอย่าง	บะหมี่น้ำ			ผักทอดหอมปุระ			กล้วย		
		1	2	3	1	2	3	1	2	3
28	B1-028		✓				✓			✓
29	B1-029			✓			✓			✓
30	B1-030			✓	✓					✓
31	B1-031		✓				✓			✓
32	B1-032			✓			✓		✓	
33	B1-033			✓			✓			✓
34	B1-034		✓				✓			✓
35	B1-035			✓			✓			✓
36	B1-036			✓		✓				✓
37	B1-037		✓				✓			✓
38	B1-038			✓			✓			✓
39	B1-039			✓		✓				✓
40	B1-040		✓				✓			✓
41	B1-041		✓				✓			✓
42	B1-042		✓				✓			✓
43	B1-043		✓				✓			✓
44	B1-044			✓		✓				✓
45	B1-045		✓				✓			✓
46	B1-046			✓			✓			✓
47	B1-047			✓			✓			✓
48	B1-048		✓			✓				✓
49	B1-049		✓			✓				✓
50	B1-050		✓			✓				✓
51	B1-051			✓		✓				✓
52	B1-052			✓		✓				✓
53	B1-053		✓			✓				✓
54	B1-054			✓			✓			✓

ศูนย์พัฒนาเด็กเล็กวัดบ้านตลาดชัย เมื่อ วันที่ 26 กรกฎาคม 2559 จังหวัดบุรีรัมย์(ต่อ)

ลำดับ	รหัสตัวอย่าง	บะหมี่น้ำ			ผักทอดเทียมปุระ			กล้วย		
		1	2	3	1	2	3	1	2	3
55	B1-055		✓			✓				✓
56	B1-056			✓		✓				✓
57	B1-057		✓			✓				✓
58	B1-058			✓		✓				✓
59	B1-059		✓				✓			✓
60	B1-060			✓			✓			✓
61	B1-061			✓		✓				✓
62	B1-062		✓				✓			✓
63	B1-063			✓			✓			✓
64	B1-064		✓			✓				✓
65	B1-065		✓			✓				✓

ศูนย์พัฒนาเด็กเล็ก อบต.หนองสองห้อง เมื่อ วันที่ 26 กรกฎาคม 2559จังหวัดบุรีรัมย์

ลำดับ	รหัสตัวอย่าง	บะหมี่น้ำ			ผักทอดเทียมปุระ			กล้วย		
		1	2	3	1	2	3	1	2	3
1	B2-001		✓		✓					✓
2	B2-002	✓				✓				✓
3	B2-003	✓					✓			✓
4	B2-004	✓			✓					✓
5	B2-005	-	-	-	-	-	-	-	-	-
6	B2-006	✓			✓					✓
7	B2-007		✓				✓			✓
8	B2-008	-	-	-	-	-	-	-	-	-
9	B2-009		✓			✓				✓
10	B2-010	-	-	-	-	-	-	-	-	-
11	B2-011	✓					✓			✓

ศูนย์พัฒนาเด็กเล็ก อบต.หนองสองห้อง เมื่อ วันที่ 26 กรกฎาคม 2559 จังหวัดบุรีรัมย์(ต่อ)

ลำดับ	รหัสตัวอย่าง	บะหมี่น้ำ			ผักทอดเทียมปุระ			กล้วย		
		1	2	3	1	2	3	1	2	3
12	B2-012			✓		✓				✓
13	B2-013			✓			✓			✓
14	B2-014		✓			✓				✓
15	B2-015			✓			✓			✓
16	B2-016		✓			✓				✓

ภาคผนวก จ
รายชื่อกลุ่มตัวอย่าง

ตารางที่ จ-1 รายชื่อกลุ่มตัวอย่างจังหวัดนครราชสีมา (อายุ ณ วันที่ 27 กรกฎาคม 2559)

ลำดับที่	รหัส	เพศ	วัน/เดือน/ปี	อายุ
1	N-001	ชาย	ไม่มีข้อมูล	3 ปี 1วัน
2	N-002	ชาย	ไม่มีข้อมูล	2ปี 10 เดือน9วัน
3	N-004	ชาย	ไม่มีข้อมูล	3ปี 6 เดือน 2วัน
4	N-005	ชาย	ไม่มีข้อมูล	2ปี 9 เดือน 2วัน
5	N-006	ชาย	ไม่มีข้อมูล	3ปี 10 เดือน
6	N-008	ชาย	ไม่มีข้อมูล	3ปี 9 เดือน 9วัน
7	N-009	ชาย	ไม่มีข้อมูล	2ปี 9 เดือน 1วัน
8	N-010	ชาย	ไม่มีข้อมูล	3ปี6 เดือน 21วัน
9	N-011	ชาย	ไม่มีข้อมูล	2ปี 9 เดือน 8วัน
10	N-012	ชาย	ไม่มีข้อมูล	3ปี 4 เดือน 1วัน
11	N-014	ชาย	ไม่มีข้อมูล	3ปี 9 เดือน29วัน
12	N-015	ชาย	ไม่มีข้อมูล	3ปี 7 เดือน
13	N-020	ชาย	ไม่มีข้อมูล	3ปี2 เดือน 11วัน
14	N-023	ชาย	ไม่มีข้อมูล	3ปี 10 เดือน3วัน
15	N-024	ชาย	ไม่มีข้อมูล	3ปี 7 เดือน14วัน
16	N-030	หญิง	ไม่มีข้อมูล	2ปี7 เดือน22วัน
17	N-032	หญิง	ไม่มีข้อมูล	3ปี 9 เดือน4วัน
17	N-034	หญิง	ไม่มีข้อมูล	3ปี10 เดือน2วัน
19	N-036	หญิง	ไม่มีข้อมูล	2ปี5 เดือน21วัน
20	N-042	หญิง	ไม่มีข้อมูล	2ปี6 เดือน20วัน
21	N-044	หญิง	ไม่มีข้อมูล	3ปี3 เดือน25วัน
22	N-048	หญิง	ไม่มีข้อมูล	3ปี4 เดือน7วัน
23	N-049	หญิง	ไม่มีข้อมูล	3ปี21วัน
24	N-050	หญิง	ไม่มีข้อมูล	3ปี8 เดือน2วัน
25	N-053	ชาย	ไม่มีข้อมูล	2ปี10 เดือน 2วัน
26	N-054	หญิง	ไม่มีข้อมูล	3ปี 4 เดือน2วัน
27	N-101	ชาย	ไม่มีข้อมูล	3ปี 6 เดือน
28	N-102	ชาย	ไม่มีข้อมูล	4ปี

ตารางที่ จ-1 (ต่อ)

ลำดับที่	รหัส	เพศ	วัน/เดือน/ปี	อายุ
29	N-103	ชาย	ไม่มีข้อมูล	3ปี 6 เดือน
30	N-104	ชาย	ไม่มีข้อมูล	3ปี
31	N-105	ชาย	ไม่มีข้อมูล	3ปี 6 เดือน
32	N-106	ชาย	ไม่มีข้อมูล	3ปี
33	N-107	ชาย	ไม่มีข้อมูล	3ปี 6 เดือน
34	N-108	ชาย	ไม่มีข้อมูล	3ปี 6 เดือน
35	N-109	ชาย	ไม่มีข้อมูล	3ปี 6 เดือน
36	N-110	ชาย	ไม่มีข้อมูล	3ปี 6 เดือน
37	N-111	ชาย	ไม่มีข้อมูล	3ปี
38	N-113	ชาย	ไม่มีข้อมูล	3ปี 6 เดือน
39	N-114	หญิง	ไม่มีข้อมูล	2ปี 6 เดือน
40	N-115	หญิง	ไม่มีข้อมูล	3ปี 6 เดือน
41	N-116	หญิง	ไม่มีข้อมูล	3ปี
42	N-118	หญิง	ไม่มีข้อมูล	2ปี 6 เดือน
43	N-119	หญิง	ไม่มีข้อมูล	3ปี 6 เดือน
44	N-121	หญิง	ไม่มีข้อมูล	3ปี 6 เดือน
45	N-122	หญิง	ไม่มีข้อมูล	3ปี 6 เดือน
46	N-123	หญิง	ไม่มีข้อมูล	3ปี
47	N-124	หญิง	ไม่มีข้อมูล	3ปี
48	N-125	หญิง	ไม่มีข้อมูล	4ปี
49	N-127	หญิง	ไม่มีข้อมูล	2ปี 6 เดือน
50	N-204	ชาย	ไม่มีข้อมูล	3ปี7เดือน
51	N-207	ชาย	ไม่มีข้อมูล	3ปี5เดือน
52	N-209	ชาย	ไม่มีข้อมูล	3ปี2เดือน
53	N-211	ชาย	ไม่มีข้อมูล	3ปี7เดือน
54	N-212	ชาย	ไม่มีข้อมูล	3ปี5เดือน
55	N-213	ชาย	ไม่มีข้อมูล	3ปี1เดือน
56	N-215	ชาย	ไม่มีข้อมูล	3ปี3เดือน

ตารางที่ จ-1 (ต่อ)

ลำดับที่	รหัส	เพศ	วัน/เดือน/ปี	อายุ
57	N-216	หญิง	ไม่มีข้อมูล	3ปี4เดือน
58	N-220	หญิง	ไม่มีข้อมูล	3ปี 6เดือน
59	N-221	หญิง	ไม่มีข้อมูล	3ปี8เดือน
60	N-222	หญิง	ไม่มีข้อมูล	3ปี9เดือน
61	N-223	หญิง	ไม่มีข้อมูล	3ปี11เดือน
62	N-225	หญิง	ไม่มีข้อมูล	3ปี11เดือน
63	N-226	หญิง	ไม่มีข้อมูล	3ปี 7เดือน
64	N-227	หญิง	ไม่มีข้อมูล	3ปี10เดือน
65	N-228	หญิง	ไม่มีข้อมูล	3ปี2เดือน
66	N-229	หญิง	ไม่มีข้อมูล	3ปี7เดือน
67	N-230	หญิง	ไม่มีข้อมูล	3ปี7เดือน
68	N-231	หญิง	ไม่มีข้อมูล	2ปี7เดือน
69	N-233	ชาย	ไม่มีข้อมูล	2ปี7เดือน
70	N-234	ชาย	ไม่มีข้อมูล	2ปี6เดือน
71	N-236	ชาย	ไม่มีข้อมูล	2ปี7เดือน
72	N-301	ชาย	ไม่มีข้อมูล	3ปี3เดือน
73	N-302	ชาย	ไม่มีข้อมูล	3ปี
74	N-304	ชาย	ไม่มีข้อมูล	3ปี5เดือน
75	N-306	ชาย	ไม่มีข้อมูล	2ปี5เดือน
76	N-307	ชาย	ไม่มีข้อมูล	3ปี
77	N-308	ชาย	ไม่มีข้อมูล	2ปี
78	N-309	ชาย	ไม่มีข้อมูล	3ปี
79	N-311	ชาย	ไม่มีข้อมูล	3ปี4เดือน
80	N-312	หญิง	ไม่มีข้อมูล	3ปี 5เดือน
81	N-313	ชาย	ไม่มีข้อมูล	2ปี3เดือน
82	N-314	หญิง	ไม่มีข้อมูล	3ปี
83	N-318	ชาย	ไม่มีข้อมูล	2ปี
84	N-319	หญิง	ไม่มีข้อมูล	3ปี5เดือน

ตารางที่ จ-1 (ต่อ)

ลำดับที่	รหัส	เพศ	วัน/เดือน/ปี	อายุ
85	N-321	ชาย	ไม่มีข้อมูล	3ปี11เดือน
86	N-324	หญิง	ไม่มีข้อมูล	3ปี5เดือน
87	N-327	หญิง	ไม่มีข้อมูล	3ปี2เดือน
88	N-329	หญิง	ไม่มีข้อมูล	3ปี5เดือน
89	N-337	หญิง	ไม่มีข้อมูล	4ปี
90	N-401	ชาย	ไม่มีข้อมูล	2ปี9เดือน
91	N-402	ชาย	ไม่มีข้อมูล	3ปี9เดือน
92	N-403	ชาย	ไม่มีข้อมูล	2ปี10เดือน
93	N-405	ชาย	ไม่มีข้อมูล	3ปี6เดือน
94	N-406	ชาย	ไม่มีข้อมูล	2ปี6เดือน
95	N-407	ชาย	ไม่มีข้อมูล	2ปี10เดือน
96	N-408	ชาย	ไม่มีข้อมูล	3ปี5เดือน
97	N-409	ชาย	ไม่มีข้อมูล	2ปี5เดือน
98	N-410	ชาย	ไม่มีข้อมูล	2ปี8เดือน
99	N-412	ชาย	ไม่มีข้อมูล	3ปี4เดือน
100	N-413	ชาย	ไม่มีข้อมูล	2ปี9เดือน
101	N-416	หญิง	ไม่มีข้อมูล	3ปี10เดือน
102	N-417	หญิง	ไม่มีข้อมูล	2ปี5เดือน
103	N-418	หญิง	ไม่มีข้อมูล	3ปี8เดือน
104	N-419	หญิง	ไม่มีข้อมูล	2ปี4เดือน
105	N-421	หญิง	ไม่มีข้อมูล	2ปี7เดือน
106	N-422	หญิง	ไม่มีข้อมูล	3ปี4เดือน
107	N-423	หญิง	ไม่มีข้อมูล	3ปี4เดือน
108	N-424	หญิง	ไม่มีข้อมูล	3ปี1เดือน
109	N-425	หญิง	ไม่มีข้อมูล	2ปี5เดือน
110	N-427	หญิง	ไม่มีข้อมูล	2ปี4เดือน

ตารางที่ จ-2 รายชื่อกลุ่มตัวอย่างจังหวัดสุรินทร์ (อายุ ณ วันที่ 27 กรกฎาคม 2559)

ลำดับที่	รหัส	เพศ	วัน/เดือน/ปี	อายุ
1	S1-001	หญิง	ไม่มีข้อมูล	4ปี 6 เดือน
2	S1-002	หญิง	ไม่มีข้อมูล	4ปี 6 เดือน
3	S1-003	หญิง	ไม่มีข้อมูล	4ปี 6 เดือน
4	S1-004	ชาย	ไม่มีข้อมูล	4ปี 6 เดือน
5	S1-005	หญิง	ไม่มีข้อมูล	4ปี 6 เดือน
6	S1-006	ชาย	ไม่มีข้อมูล	4ปี 6 เดือน
7	S1-007	ชาย	ไม่มีข้อมูล	4ปี 6 เดือน
8	S1-008	หญิง	ไม่มีข้อมูล	4ปี 6 เดือน
9	S1-009	ชาย	ไม่มีข้อมูล	4 ปี 6 เดือน
10	S1-010	ชาย	ไม่มีข้อมูล	4 ปี 6 เดือน
11	S1-011	ชาย	ไม่มีข้อมูล	4 ปี 6 เดือน
12	S1-012	ชาย	ไม่มีข้อมูล	4 ปี 6 เดือน
13	S1-013	ชาย	ไม่มีข้อมูล	4 ปี 6 เดือน
14	S1-014	หญิง	ไม่มีข้อมูล	4ปี ±1เดือน
15	S1-015	หญิง	ไม่มีข้อมูล	4 ปี ±1 เดือน
16	S1-016	ชาย	ไม่มีข้อมูล	4 ปี ±1 เดือน
17	S1-017	ชาย	ไม่มีข้อมูล	4 ปี ±1 เดือน
18	S1-018	ชาย	ไม่มีข้อมูล	4 ปี ±1 เดือน
19	S1-019	หญิง	ไม่มีข้อมูล	4 ปี ±1 เดือน
20	S1-020	ชาย	ไม่มีข้อมูล	4 ปี ±1 เดือน
21	S1-021	ชาย	ไม่มีข้อมูล	4ปี ±1 เดือน
22	S1-022	หญิง	ไม่มีข้อมูล	4ปี ±1 เดือน
23	S1-023	หญิง	ไม่มีข้อมูล	4ปี ±1 เดือน
24	S1-024	หญิง	ไม่มีข้อมูล	4ปี ±1 เดือน
25	S1-025	ชาย	ไม่มีข้อมูล	4ปี ±1 เดือน
26	S1-026	ชาย	ไม่มีข้อมูล	3 ปี 6 เดือน
27	S1-027	ชาย	ไม่มีข้อมูล	3 ปี 6 เดือน

ตารางที่ จ-2 (ต่อ)

ลำดับที่	รหัส	เพศ	วัน/เดือน/ปี	อายุ
28	S1-028	ชาย	ไม่มีข้อมูล	3 ปี 6 เดือน
29	S1-029	หญิง	ไม่มีข้อมูล	3 ปี 6 เดือน
30	S1-030	ชาย	ไม่มีข้อมูล	3 ปี 6 เดือน
31	S1-031	ชาย	ไม่มีข้อมูล	3 ปี 6 เดือน
32	S1-032	ชาย	ไม่มีข้อมูล	3 ปี 6 เดือน
33	S1-033	หญิง	ไม่มีข้อมูล	3 ปี 6 เดือน
34	S1-034	ชาย	ไม่มีข้อมูล	3 ปี 6 เดือน
35	S1-035	ชาย	ไม่มีข้อมูล	3 ปี 6 เดือน
36	S1-036	ชาย	ไม่มีข้อมูล	3 ปี 6 เดือน
37	S1-037	หญิง	ไม่มีข้อมูล	3 ปี 6 เดือน
38	S1-038	หญิง	ไม่มีข้อมูล	3 ปี 6 เดือน
39	S1-039	ชาย	ไม่มีข้อมูล	3 ปี 6 เดือน
40	S1-040	ชาย	ไม่มีข้อมูล	3 ปี 6 เดือน
41	S1-041	หญิง	ไม่มีข้อมูล	3 ปี 6 เดือน
42	S1-042	ชาย	ไม่มีข้อมูล	3 ปี 6 เดือน
43	S1-043	หญิง	ไม่มีข้อมูล	3 ปี 6 เดือน
44	S1-044	ชาย	ไม่มีข้อมูล	3 ปี 6 เดือน
45	S1-045	ชาย	ไม่มีข้อมูล	3 ปี 6 เดือน
46	S1-046	ชาย	ไม่มีข้อมูล	3 ปี 6 เดือน
47	S1-047	ชาย	ไม่มีข้อมูล	3 ปี 6 เดือน
48	S1-048	หญิง	ไม่มีข้อมูล	3 ปี 6 เดือน
49	S1-049	ชาย	ไม่มีข้อมูล	3 ปี 6 เดือน
50	S1-050	หญิง	ไม่มีข้อมูล	3 ปี 6 เดือน
51	S1-051	ชาย	ไม่มีข้อมูล	3 ปี 6 เดือน
52	S1-052	หญิง	ไม่มีข้อมูล	3 ปี 6 เดือน
53	S1-053	หญิง	ไม่มีข้อมูล	3 ปี 6 เดือน
54	S1-054	ชาย	ไม่มีข้อมูล	3 ปี 6 เดือน

ตารางที่ จ-2 (ต่อ)

ลำดับที่	รหัส	เพศ	วัน/เดือน/ปี	อายุ
55	S1-055	ชาย	ไม่มีข้อมูล	3 ปี 6 เดือน
56	S1-056	หญิง	ไม่มีข้อมูล	3 ปี ±1 เดือน
57	S1-057	หญิง	ไม่มีข้อมูล	3 ปี ±1 เดือน
58	S1-058	ชาย	ไม่มีข้อมูล	3 ปี ±1 เดือน
59	S1-059	ชาย	ไม่มีข้อมูล	3 ปี ±1 เดือน
60	S1-060	ชาย	ไม่มีข้อมูล	3 ปี ±1 เดือน
61	S1-061	หญิง	ไม่มีข้อมูล	2 ปี 6 เดือน
62	S1-062	หญิง	ไม่มีข้อมูล	2 ปี 6 เดือน
63	S1-063	หญิง	ไม่มีข้อมูล	2 ปี 6 เดือน
64	S1-064	ชาย	ไม่มีข้อมูล	2 ปี 6 เดือน
65	S1-065	หญิง	ไม่มีข้อมูล	2 ปี 6 เดือน
66	S1-066	ชาย	ไม่มีข้อมูล	2 ปี 6 เดือน
67	S1-067	ชาย	ไม่มีข้อมูล	2 ปี 6 เดือน
68	S1-068	หญิง	ไม่มีข้อมูล	2 ปี 6 เดือน
69	S1-069	หญิง	ไม่มีข้อมูล	2 ปี 6 เดือน
70	S1-070	ชาย	ไม่มีข้อมูล	2 ปี 6 เดือน
71	S2-001	ชาย	ไม่มีข้อมูล	4ปี 6 เดือน
72	S2-002	หญิง	ไม่มีข้อมูล	4 ปี 6 เดือน
73	S2-003	ชาย	ไม่มีข้อมูล	4 ปี 6 เดือน
74	S2-004	ชาย	ไม่มีข้อมูล	4 ปี 6 เดือน
75	S2-005	หญิง	ไม่มีข้อมูล	4 ปี 6 เดือน
76	S2-006	ชาย	ไม่มีข้อมูล	4 ปี 6 เดือน
77	S2-007	ชาย	ไม่มีข้อมูล	4 ปี 6 เดือน
78	S2-008	หญิง	ไม่มีข้อมูล	4 ปี 6 เดือน
79	S2-009	ชาย	ไม่มีข้อมูล	4 ปี 6 เดือน
80	S2-010	หญิง	ไม่มีข้อมูล	4 ปี ±1 เดือน
81	S2-011	ชาย	ไม่มีข้อมูล	4 ปี ±1 เดือน

ตารางที่ จ-2 (ต่อ)

ลำดับที่	รหัส	เพศ	วัน/เดือน/ปี	อายุ
82	S2-012	ชาย	ไม่มีข้อมูล	4 ปี ±1 เดือน
83	S2-013	ชาย	ไม่มีข้อมูล	3ปี 6 เดือน
84	S2-014	ชาย	ไม่มีข้อมูล	3ปี 6 เดือน
85	S2-015	ชาย	ไม่มีข้อมูล	3ปี 6 เดือน
86	S2-016	หญิง	ไม่มีข้อมูล	3ปี 6 เดือน
87	S2-017	หญิง	ไม่มีข้อมูล	3ปี 6 เดือน
88	S2-018	หญิง	ไม่มีข้อมูล	3ปี 6 เดือน
89	S2-019	ชาย	ไม่มีข้อมูล	3ปี 6 เดือน
90	S2-020	ชาย	ไม่มีข้อมูล	3ปี 6 เดือน
91	S2-021	หญิง	ไม่มีข้อมูล	3ปี 6 เดือน
92	S2-022	ชาย	ไม่มีข้อมูล	3ปี 6 เดือน
93	S2-023	หญิง	ไม่มีข้อมูล	3ปี 6 เดือน
94	S2-024	ชาย	ไม่มีข้อมูล	3ปี 6 เดือน
95	S2-025	ชาย	ไม่มีข้อมูล	3ปี 6 เดือน
96	S2-026	ชาย	ไม่มีข้อมูล	3ปี 6 เดือน
97	S2-027	หญิง	ไม่มีข้อมูล	3ปี 6 เดือน
98	S2-028	หญิง	ไม่มีข้อมูล	3ปี 6 เดือน
99	S2-029	ชาย	ไม่มีข้อมูล	3 ปี 6 เดือน
100	S2-030	หญิง	ไม่มีข้อมูล	3 ปี 6 เดือน
101	S2-031	หญิง	ไม่มีข้อมูล	3ปี 6 เดือน
102	S2-032	หญิง	ไม่มีข้อมูล	3ปี 6 เดือน
103	S2-033	ชาย	ไม่มีข้อมูล	3ปี 6 เดือน
104	S2-034	หญิง	ไม่มีข้อมูล	3ปี 6 เดือน
105	S2-035	ชาย	ไม่มีข้อมูล	3ปี 6 เดือน
106	S2-036	หญิง	ไม่มีข้อมูล	3ปี 6 เดือน
107	S2-037	ชาย	ไม่มีข้อมูล	3ปี 6 เดือน
108	S2-038	หญิง	ไม่มีข้อมูล	3ปี 6 เดือน

ตารางที่ จ-2 (ต่อ)

ลำดับที่	รหัส	เพศ	วัน/เดือน/ปี	อายุ
109	S2-039	ชาย	ไม่มีข้อมูล	3 ปี 6 เดือน
110	S2-040	ชาย	ไม่มีข้อมูล	3 ปี 6 เดือน
111	S2-041	หญิง	ไม่มีข้อมูล	3 ปี ±1 เดือน
112	S2-042	หญิง	ไม่มีข้อมูล	3 ปี ±1 เดือน
113	S2-043	ชาย	ไม่มีข้อมูล	3 ปี ±1 เดือน
114	S2-044	หญิง	ไม่มีข้อมูล	3 ปี ±1 เดือน
115	S2-045	หญิง	ไม่มีข้อมูล	3 ปี ±1 เดือน
116	S2-046	หญิง	ไม่มีข้อมูล	3 ปี ±1 เดือน
117	S2-047	ชาย	ไม่มีข้อมูล	3 ปี ±1 เดือน
118	S2-048	หญิง	ไม่มีข้อมูล	3 ปี ±1 เดือน
119	S2-049	ชาย	ไม่มีข้อมูล	2 ปี 6 เดือน
120	S2-050	ชาย	ไม่มีข้อมูล	2 ปี 6 เดือน
121	S2-051	ชาย	ไม่มีข้อมูล	2 ปี 6 เดือน
122	S2-052	หญิง	ไม่มีข้อมูล	2 ปี 6 เดือน
123	S2-053	หญิง	ไม่มีข้อมูล	2 ปี 6 เดือน
124	S2-054	หญิง	ไม่มีข้อมูล	2 ปี 6 เดือน
125	S2-055	หญิง	ไม่มีข้อมูล	2 ปี 6 เดือน
126	S2-056	ชาย	ไม่มีข้อมูล	2 ปี 6 เดือน
127	S2-057	หญิง	ไม่มีข้อมูล	2 ปี 6 เดือน
128	S2-058	หญิง	ไม่มีข้อมูล	2 ปี 6 เดือน

ตารางที่ จ-3 รายชื่อกลุ่มตัวอย่างจังหวัดชัยภูมิ (อายุ ณ วันที่ 27 กรกฎาคม 2559)

ลำดับที่	รหัส	เพศ	วัน/เดือน/ปี	อายุ
1	C-001	ชาย	ไม่มีข้อมูล	3 ปี 5 เดือน
2	C-002	ชาย	ไม่มีข้อมูล	3 ปี 4 เดือน
3	C-003	ชาย	ไม่มีข้อมูล	3 ปี 3 เดือน
4	C-004	ชาย	ไม่มีข้อมูล	2 ปี 7 เดือน
5	C-005	ชาย	ไม่มีข้อมูล	2 ปี 6 เดือน
6	C-006	ชาย	ไม่มีข้อมูล	3 ปี 3 เดือน
7	C-007	ชาย	ไม่มีข้อมูล	3 ปี 2 เดือน
8	C-008	ชาย	ไม่มีข้อมูล	3 ปี 4 เดือน
9	C-009	ชาย	ไม่มีข้อมูล	3 ปี 7 เดือน
10	C-010	หญิง	ไม่มีข้อมูล	3 ปี 9 เดือน
11	C-011	หญิง	ไม่มีข้อมูล	3 ปี 8 เดือน
12	C-012	หญิง	ไม่มีข้อมูล	2 ปี 10เดือน
13	C-013	ชาย	ไม่มีข้อมูล	3 ปี 6 เดือน
14	C-014	หญิง	ไม่มีข้อมูล	2 ปี 8 เดือน
15	C-015	ชาย	ไม่มีข้อมูล	2 ปี 10 เดือน
16	C-016	หญิง	ไม่มีข้อมูล	2 ปี 9 เดือน
17	C-017	หญิง	ไม่มีข้อมูล	3 ปี 2 เดือน
17	C-018	หญิง	ไม่มีข้อมูล	3 ปี 4 เดือน
19	C-019	หญิง	ไม่มีข้อมูล	3 ปี 6 เดือน
20	C-020	ชาย	ไม่มีข้อมูล	2 ปี 1เดือน
21	C-021	หญิง	ไม่มีข้อมูล	2 ปี 10 เดือน
22	C-022	หญิง	ไม่มีข้อมูล	2 ปี 10 เดือน
23	C-023	ชาย	ไม่มีข้อมูล	3 ปี 1 เดือน
24	C-024	ชาย	ไม่มีข้อมูล	3 ปี
25	C-025	หญิง	ไม่มีข้อมูล	3 ปี 2 เดือน
26	C-026	ชาย	ไม่มีข้อมูล	2 ปี 5 เดือน
27	C-027	ชาย	ไม่มีข้อมูล	2 ปี 3 เดือน

ตารางที่ จ-3 (ต่อ)

ลำดับที่	รหัส	เพศ	วัน/เดือน/ปี	อายุ
28	C-028	หญิง	ไม่มีข้อมูล	2 ปี 4 เดือน
29	C-029	ชาย	ไม่มีข้อมูล	2 ปี 7 เดือน
30	C-030	ชาย	ไม่มีข้อมูล	2 ปี 5 เดือน
31	C-031	หญิง	14 ก.พ. 2555	4 ปี 4 เดือน
32	C-032	หญิง	18 ต.ค. 2554	4 ปี 8 เดือน
33	C-033	หญิง	4 พ.ย. 2554	4 ปี 6 เดือน
34	C-034	ชาย	17 เม.ย. 2555	4 ปี 2 เดือน
35	C-035	ชาย	7 ธ.ค. 2554	4 ปี 6 เดือน
36	C-036	ชาย	22 ก.ย. 2554	4 ปี 8 เดือน
37	C-037	ชาย	4 พ.ค. 2555	4 ปี 1 เดือน
38	C-038	ชาย	1 มิ.ย. 2554	5 ปี
39	C-039	ชาย	13 พ.ย. 2554	4 ปี 4 เดือน
40	C-040	ชาย	26 ส.ค. 2554	4 ปี 9 เดือน
41	C-041	ชาย	9 ก.ย. 2554	4 ปี 8 เดือน
42	C-042	ชาย	30 เม.ย. 2555	4 ปี 2 เดือน
43	C-043	ชาย	11 ส.ค. 2554	4 ปี 11 เดือน
44	C-044	ชาย	26 ก.ค. 2554	5 ปี
45	C-045	ชาย	14 พ.ย. 2554	4 ปี 8 เดือน
46	C-046	ชาย	28 ต.ค. 2554	4 ปี 10 เดือน
47	C-047	หญิง	8 ม.ค. 2555	4 ปี 6 เดือน
48	C-048	ชาย	21 ก.ย. 2554	4 ปี 10 เดือน
49	C-049	หญิง	6 ก.ย. 2555	4 ปี 5 เดือน
50	C-050	ชาย	16 ม.ค. 2555	4 ปี 6 เดือน
51	C-051	ชาย	9 ก.พ. 2555	4 ปี 5 เดือน
52	C-052	ชาย	23 ม.ค. 2555	4 ปี 6 เดือน
53	C-053	หญิง	10 พ.ค. 2555	4 ปี 2 เดือน
54	C-054	ชาย	2 มิ.ย. 2554	5 ปี

ตารางที่ จ-3 (ต่อ)

ลำดับที่	รหัส	เพศ	วัน/เดือน/ปี	อายุ
55	C-055	ชาย	12 ก.ย. 2556	3 ปี 4 เดือน
56	C-056	ชาย	11 มี.ค. 2556	3 ปี 3 เดือน
57	C-057	หญิง	25 ธ.ค. 2555	3 ปี 6 เดือน
58	C-058	หญิง	15 มี.ค. 2556	3 ปี 3 เดือน
59	C-059	หญิง	30 ต.ค. 2555	3 ปี 8 เดือน
60	C-060	ชาย	5 ธ.ค. 2555	3 ปี 6 เดือน
61	C-061	หญิง	24 ก.ย. 2555	3 ปี 9 เดือน
62	C-062	หญิง	2 ก.ย. 2555	3 ปี 9 เดือน
63	C-063	ชาย	1 ม.ค. 2556	3 ปี 6 เดือน
64	C-064	ชาย	12 ก.ย. 2556	3 ปี 9 เดือน
65	C-065	ชาย	15 ก.ย. 2556	3 ปี 6 เดือน
66	C-066	ชาย	18 มี.ค. 2556	3 ปี 3 เดือน
67	C-067	หญิง	22 มี.ค. 2556	3 ปี 3 เดือน
68	C-068	ชาย	24 ส.ค. 2556	2 ปี 10 เดือน
69	C-069	หญิง	18 ม.ค. 2556	3 ปี 6 เดือน
70	C-070	ชาย	23 มี.ค. 2556	3 ปี 3 ปี
71	C-071	หญิง	5 พ.ค. 2556	3 ปี 2 เดือน
72	C-072	ชาย	5 เม.ย. 2556	3 ปี 2 เดือน
73	C-073	หญิง	12 ก.พ. 2556	2 ปี 9 เดือน
74	C-074	ชาย	1 เม.ย. 2556	3 ปี 2 เดือน
75	C-075	หญิง	22 เม.ย. 2556	3 ปี 2 เดือน
76	C-076	หญิง	9 พ.ย. 2555	3 ปี 7 เดือน
77	C-077	ชาย	6 ส.ค. 2555	3 ปี 9 เดือน
78	C-078	หญิง	22 มี.ค. 2555	3 ปี 3 เดือน
79	C-079	ชาย	7 ธ.ค. 2555	5 ปี
80	C-080	ชาย	23 ก.ค. 2555	4 ปี 7 เดือน
81	C-081	ชาย	27 ต.ค. 2555	4 ปี 10 เดือน

ตารางที่ จ-3 (ต่อ)

ลำดับที่	รหัส	เพศ	วัน/เดือน/ปี	อายุ
82	C-082	ชาย	8 ก.พ. 2556	3 ปี 2 เดือน
83	C-083	ชาย	13 ก.ย. 2555	4 ปี 9 เดือน
84	C-084	ชาย	24 ก.ย. 2555	4 ปี 9 เดือน
85	C-085	ชาย	23 เม.ย. 2556	3 ปี 4 เดือน
86	C-086	ชาย	29 ธ.ค. 2555	5 ปี
87	C-087	ชาย	30 เม.ย. 2556	3 ปี 4 เดือน
88	C-088	หญิง	25 เม.ย. 2556	3 ปี 4 เดือน
89	C-089	หญิง	27 ต.ค. 2555	4 ปี 10 เดือน
90	C-090	หญิง	17 ธ.ค. 2555	5 ปี
91	C-091	หญิง	1 ต.ค. 2555	4 ปี 10 เดือน
92	C-092	หญิง	8 ธ.ค. 2555	5 ปี
93	C-093	ชาย	3 มิ.ย. 2556	3 ปี 6 เดือน
94	C-094	ชาย	8 ก.ค. 2556	2 ปี 9 เดือน
95	C-095	หญิง	18 เม.ย. 2557	3 ปี
96	C-096	หญิง	13 ก.ค. 2556	2 ปี 10 เดือน
97	C-097	หญิง	10 มี.ค. 2557	2 ปี 4 เดือน
98	C-98	ชาย	9 ก.ค. 2557	1 ปี 9 เดือน
99	C-99	หญิง	17 ต.ค. 2556	2 ปี 9 เดือน
100	C-100	หญิง	5 มี.ค. 2556	2 ปี 4 เดือน
101	C-101	ชาย	7 พ.ค. 2557	2 ปี 2 เดือน
102	C-102	หญิง	3 พ.ค. 2556	2 ปี 8 เดือน
103	C-103	หญิง	21 พ.ค. 2557	2 ปี 2 เดือน
104	C-104	หญิง	25 พ.ค. 2557	2 ปี 2 เดือน
105	C-105	หญิง	14 ธ.ค. 2556	2 ปี 7 เดือน
106	C-106	หญิง	2 ธ.ค. 2556	2 ปี 7 เดือน

ตารางที่ จ-4 รายชื่อกลุ่มตัวอย่างจังหวัดบุรีรัมย์ (อายุ ณ วันที่ 27 กรกฎาคม 2559)

ลำดับที่	รหัส	เพศ	วัน/เดือน/ปี	อายุ
1	B1-001	ชาย	13-พ.ย.-56	2 ปี 8 เดือน
2	B1-002	ชาย	12-ก.ค.-56	3 ปี
3	B1-003	ชาย	21-ก.ย.-55	3 ปี 10 เดือน
4	B1-004	ชาย	1-ธ.ค.-55	3 ปี 6 เดือน
5	B1-005	ชาย	3-ก.ย.-55	3 ปี 10 เดือน
6	B1-006	หญิง	8-ต.ค.-55	3 ปี 9 เดือน
7	B1-007	ชาย	24-ต.ค.-55	3 ปี 9 เดือน
8	B1-008	หญิง	11-ต.ค.-55	3 ปี 9 เดือน
9	B1-009	ชาย	19-พ.ย.-55	3 ปี 8 เดือน
10	B1-010	หญิง	13-ก.ย.-55	3 ปี 10 เดือน
11	B1-011	หญิง	27-ก.ย.-55	3 ปี 10 เดือน
12	B1-012	หญิง	14 ธ.ค 55	3 ปี 7 เดือน
13	B1-013	ชาย	21 มี.ค 56	3 ปี 4 เดือน
14	B1-014	ชาย	25 มี.ค 56	3 ปี 4 เดือน
15	B1-015	หญิง	21 ธ.ค 55	3 ปี 7 เดือน
16	B1-016	หญิง	20 ก.พ 56	3 ปี 5 เดือน
17	B1-017	ชาย	9 มี.ค 56	3 ปี 4 เดือน
17	B1-018	ชาย	3 ม.ค 56	3 ปี 6 เดือน
19	B1-019	ชาย	18-ก.พ.-56	3 ปี 5 เดือน
20	B1-020	หญิง	17-เม.ย.-56	3 ปี 3 เดือน
21	B1-021	ชาย	1-เม.ย.-56	3 ปี 3 เดือน
22	B1-022	ชาย	21-ธ.ค.-55	3 ปี 7 เดือน
23	B1-023	หญิง	2-ก.พ.-56	3 ปี 5 เดือน
24	B1-024	ชาย	23-ม.ค.-56	3 ปี 6 เดือน
25	B1-025	หญิง	10-เม.ย.-56	3 ปี 3 เดือน
26	B1-026	ชาย	18-พ.ย.-56	2 ปี 8 เดือน
27	B1-027	ชาย	7-ส.ค.-55	3 ปี 11 เดือน

ตารางที่ จ-4 (ต่อ)

ลำดับที่	รหัส	เพศ	วัน/เดือน/ปี	อายุ
28	B1-028	หญิง	16-ม.ค.-57	2 ปี 6 เดือน
29	B1-029	ชาย	9-ต.ค.-56	3 ปี 9 เดือน
30	B1-030	หญิง	29-ก.ย.-56	2 ปี 10 เดือน
31	B1-031	หญิง	11-ม.ค.-57	2 ปี 6 เดือน
32	B1-032	ชาย	9-ต.ค.-56	3 ปี 9 เดือน
33	B1-033	หญิง	1-ม.ค.-57	2 ปี 6 เดือน
34	B1-034	ชาย	9 ธ.ค 56	2 ปี 7 เดือน
35	B1-035	ชาย	24-ก.ย.-56	2 ปี 10 เดือน
36	B1-036	หญิง	16-ม.ค.-57	2 ปี 6 เดือน
37	B1-037	หญิง	24-ก.ค.-56	3 ปี
38	B1-038	ชาย	26-ส.ค.-56	2 ปี 11 เดือน
39	B1-039	หญิง	26-มิ.ย.-56	3 ปี 1 เดือน
40	B1-040	หญิง	19-มิ.ย.-56	3 ปี 1 เดือน
41	B1-041	ชาย	11-ก.ย.-56	2 ปี 10 เดือน
42	B1-042	ชาย	8-ก.ย.-56	2 ปี 10 เดือน
43	B1-043	หญิง	25-พ.ค.-56	3 ปี 2 เดือน
44	B1-044	หญิง	13-มิ.ย.-56	3 ปี 1 เดือน
45	B1-045	หญิง	28-ส.ค.-56	2 ปี 11 เดือน
46	B1-046	หญิง	5-ส.ค.-56	2 ปี 11 เดือน
47	B1-047	ชาย	4-ก.ย.-56	2 ปี 10 เดือน
48	B1-048	ชาย	13-ก.ค.-55	4 ปี
49	B1-049	หญิง	1-ส.ค.-55	3 ปี 11 เดือน
50	B1-050	ชาย	23-ก.ค.-55	4 ปี
51	B1-051	หญิง	7-ก.ย.-55	3 ปี 10 เดือน
52	B1-052	หญิง	19-มิ.ย.-55	4 ปี 1 เดือน
53	B1-053	ชาย	21-ส.ค.-55	3 ปี 11 เดือน
54	B1-054	ชาย	7-ส.ค.-55	3 ปี 11 เดือน

ตารางที่ จ-4 (ต่อ)

ลำดับที่	รหัส	เพศ	วัน/เดือน/ปี	อายุ
55	B1-055	ชาย	12-ก.ค.-55	4 ปี
56	B1-056	หญิง	30-ส.ค.-55	3 ปี 11 เดือน
57	B1-057	ชาย	18-ก.ค.-55	4 ปี
58	B1-058	หญิง	17-มิ.ย.-55	4 ปี 1 เดือน
59	B1-059	ชาย	15-ส.ค.-55	3 ปี 11 เดือน
60	B1-060	หญิง	25-พ.ค.-55	4 ปี 2 เดือน
61	B1-061	หญิง	12-มิ.ย.-55	4 ปี 1 เดือน
62	B1-062	ชาย	24-พ.ค.-55	4 ปี 2 เดือน
63	B1-063	ชาย	9-ก.ค.-55	4 ปี
64	B1-064	หญิง	19-ส.ค.-55	3 ปี 11 เดือน
65	B1-065	หญิง	2-พ.ค.-55	4 ปี 2 เดือน
66	B2-001	ชาย	10-ต.ค.-55	3 ปี 9 เดือน
67	B2-002	ชาย	31 ส.ค. 56	2 ปี 11 เดือน
68	B2-003	ชาย	14 ก.ค. 56	3 ปี
69	B2-004	หญิง	27 พ.ย. 56	2 ปี 8 เดือน
70	B2-005	หญิง	29-ก.ค.-56	3 ปี
71	B2-006	ชาย	23 พ.ย. 55	3 ปี 8 เดือน
72	B2-007	ชาย	23 ต.ค. 55	3 ปี 9 เดือน
73	B2-008	หญิง	21 ก.ค. 56	3 ปี
74	B2-009	ชาย	17 ธ.ค. 55	3 ปี 7 เดือน
75	B2-010	หญิง	25 พ.ค. 56	3 ปี 2 เดือน
76	B2-011	หญิง	8 ก.ย. 56	2 ปี 10 เดือน
77	B2-012	ชาย	25 ม.ค. 56	3 ปี 6 เดือน
78	B2-013	หญิง	21 ก.ย. 56	2 ปี 10 เดือน
79	B2-014	ชาย	25 พ.ย. 56	2 ปี 8 เดือน
80	B2-015	หญิง	14 ก.ย. 56	2 ปี 10 เดือน
81	B2-016	ชาย	13 ต.ค. 56	2 ปี 9 เดือน

ภาคผนวก ฉ

แสดงผลในภาพรวมไอโอดีนเป็นรายบุคคลของกลุ่มตัวอย่างจากศูนย์พัฒนาเด็กเล็ก

ตาราง ฉ-1 แสดงผลในภาพรวมเป็นรายบุคคลของกลุ่มตัวอย่างจากศูนย์พัฒนาเด็กเล็กอำเภอเมือง
และอำเภอสูงเนิน จังหวัดนครราชสีมา

ลำดับ	รหัส	เพศ	อายุ	ครั้งที่ 1	ครั้งที่ 2	1+2/2 AV	แบบคัดกรอง
1	N-001	ชาย	3 ปี 1วัน	194		194	2/5 (40%)
2	N-002	ชาย	2ปี 10 เดือน9วัน	569	147	358	5/5(100%)
3	N-004	ชาย	3ปี 6 เดือน 2วัน	202	236	219	3/3(100%)
4	N-005	ชาย	2ปี 9 เดือน 2วัน	965	224	594	5/5(100%)
5	N-006	ชาย	3ปี 10 เดือน	205	172	189	4/4(100%)
6	N-008	ชาย	3ปี 9 เดือน 9วัน	234	120	177	4/4(100%)
7	N-009	ชาย	2ปี 9 เดือน 1วัน	385	317	351	5/5(100%)
8	N-010	ชาย	3ปี6 เดือน 21วัน	263	218	240	3/3(100%)
9	N-011	ชาย	2ปี 9 เดือน 8วัน	237	277	257	5/5(100%)
10	N-012	ชาย	3ปี 4 เดือน 1วัน	353	219	286	3/3(100%)
11	N-014	ชาย	3ปี 9 เดือน29 วัน	276	192	234	4/4(100%)
12	N-015	ชาย	3ปี 7 เดือน	259	143	201	3/3(100%)
13	N-020	ชาย	3ปี2 เดือน 11วัน	554	137	346	2/5(40%)
14	N-023	ชาย	3ปี 10 เดือน3วัน	333	232	283	4/4(100%)
15	N-024	ชาย	3ปี 7 เดือน14วัน	301		301	3/3(100%)
16	N-030	หญิง	2ปี7 เดือน22วัน	328	360	344	4/4(100%)
17	N-032	หญิง	3ปี 9 เดือน4วัน	185		185	4/4(100%)
18	N-034	หญิง	3ปี10 เดือน2วัน	376		376	4/4(100%)
19	N-036	หญิง	2ปี5 เดือน21วัน	232	191	211	4/4(100%)
20	N-042	หญิง	2ปี6 เดือน20วัน	651	316	484	4/4(100%)
21	N-044	หญิง	3ปี3 เดือน25วัน	94	215	155	5/5(100%)
22	N-048	หญิง	3ปี4 เดือน7วัน	53		53	3/3(100%)
23	N-049	หญิง	3ปี21วัน	65	188	126	5/5(100%)
24	N-050	หญิง	3ปี8 เดือน2วัน	193	74	133	3/3(100%)
25	N-053	ชาย	2ปี10 เดือน 2วัน	162	229	195	5/5(100%)
26	N-054	หญิง	3 ปี 4 เดือน2วัน	163	107	135	3/3(100%)

ตาราง ฉ-1 (ต่อ)

ลำดับ	รหัส	เพศ	อายุ	ครั้งที่ 1	ครั้งที่ 2	1+2/ AV	แบบคัดกรอง
27	N-101	ชาย	3ปี6เดือน	215	64	139	5/5(100%)
28	N-102	ชาย	4 ปี	324		324	4/4(100%)
29	N-103	ชาย	3ปี6เดือน	607	158	382	5/5(100%)
30	N-104	ชาย	3 ปี	52		52	5/5(100%)
31	N-105	ชาย	3ปี6เดือน	123		123	
32	N-106	ชาย	3ปี6เดือน	230	367	298	5/5(100%)
33	N-107	ชาย	3ปี6เดือน	633	499	566	3/3(100%)
34	N-108	ชาย	3ปี6เดือน	102		102	3/3(100%)
35	N-109	ชาย	3ปี6เดือน	152	373	262	3/3(100%)
36	N-110	ชาย	3ปี6เดือน	365		365	4/4(100%)
37	N-111	ชาย	3ปี	229	242	235	5/5(100%)
38	N-113	ชาย	3ปี6เดือน	126		126	4/4(100%)
39	N-114	หญิง	2ปี6เดือน	200		200	4/4(100%)
40	N-115	หญิง	3ปี6เดือน	205	128	166	
41	N-116	หญิง	2ปี	200	544	372	
41	N-118	หญิง	2ปี6เดือน	256		256	
43	N-119	หญิง	3ปี6เดือน	517		517	
44	N-121	หญิง	3ปี6เดือน	293	202	247	
45	N-122	หญิง	3ปี6เดือน	98	139	118	
46	N-123	หญิง	3ปี	75	208	141	
47	N-124	หญิง	3ปี	636	140	388	
48	N-125	หญิง	4ปี	304		309	4/4(100%)
49	N-127	หญิง	2ปี6เดือน	410	306	358	
50	N-204	ชาย	3ปี7เดือน	566	172	369	1/3(33.33%)
51	N-207	ชาย	3ปี5เดือน	789	309	549	3/3(100%)
52	N-209	ชาย	3ปี2เดือน	619	321	470	2/5(40%)

ตาราง ฉ-1 (ต่อ)

ลำดับ	รหัส	เพศ	อายุ	ครั้งที่ 1	ครั้งที่ 2	$\frac{1+2}{2}$ AV	แบบคัดกรอง
53	N-211	ชาย	3ปี7เดือน	175	389	282	2/3(66.66%)
54	N-212	ชาย	3ปี5เดือน	559	974	767	1/3(33.33%)
55	N-213	ชาย	3ปี1เดือน	290	326	308	3/5(60%)
56	N-215	ชาย	3ปี3เดือน	742	334	538	1/5(20%)
57	N-216	หญิง	3ปี4เดือน	135	135	135	2/3(66.66%)
58	N-220	หญิง	3ปี 6เดือน	174	181	177	2/3(66.66%)
59	N-221	หญิง	3ปี8เดือน	364	363	363	3/3(100%)
60	N-222	หญิง	3ปี9เดือน	392	311	352	2/4(50%)
61	N-223	หญิง	3ปี11เดือน	383	337	360	1/4(25%)
62	N-225	หญิง	3ปี11เดือน	293	267	280	2/4(50%)
63	N-226	หญิง	3ปี7เดือน	312	227	269	2/3(66.66%)
64	N-227	หญิง	3ปี10เดือน	208		208	3/4(75%)
65	N-228	หญิง	3ปี2เดือน	260	280	270	3/5(60%)
66	N-229	หญิง	3ปี7เดือน	231	387	309	3/3(100%)
67	N-230	หญิง	3ปี7เดือน	350	676	513	2/3(66.66%)
68	N-231	หญิง	2ปี7เดือน	894	332	613	1/4(25%)
69	N-233	ชาย	2ปี7เดือน	186	69	128	4/4(100%)
70	N-234	ชาย	2ปี6เดือน	535	735	635	1/4(25%)
71	N-236	ชาย	2ปี7เดือน	232	103	167	1/4(25%)
72	N-301	ชาย	3ปี3เดือน	259	272	265	5/5(100%)
73	N-302	ชาย	3ปี	327	590	459	5/5(100%)
74	N-304	ชาย	3ปี5เดือน	353	336	344	3/3(100%)
75	N-306	ชาย	2ปี5เดือน	187		187	4/4(100%)
76	N-307	ชาย	3ปี	408	359	384	5/5(100%)
77	N-308	ชาย	2ปี	110		110	5/5(100%)
78	N-309	ชาย	3ปี	561	311	436	5/5(100%)
79	N-311	ชาย	3ปี4เดือน	530		265	3/3(100%)

ตาราง ฉ-1 (ต่อ)

ลำดับ	รหัส	เพศ	อายุ	ครั้งที่ 1	ครั้งที่ 2	$\frac{1+2}{2}$ AV	แบบคัดกรอง
80	N-312	หญิง	3ปี 5เดือน	440	365	403	3/3(100%)
81	N-313	ชาย	2ปี3เดือน	734		734	5/5(100%)
82	N-314	หญิง	3ปี	268	292	280	5/5(100%)
83	N-318	ชาย	2ปี	250	251	250	5/5(100%)
84	N-319	หญิง	3ปี5เดือน	253		253	3/3(100%)
85	N-321	ชาย	3ปี11เดือน	361	351	356	3/4(75%)
86	N-324	หญิง	3ปี5เดือน	270		270	3/3(100%)
87	N-327	หญิง	3ปี2เดือน	340	552	446	5/5(100%)
88	N-329	หญิง	3ปี5เดือน	271		271	3/3(100%)
89	N-337	หญิง	4ปี	289	233	261	4/4(100%)
90	N-401	ชาย	2ปี9เดือน	706	277	491	3/5(60%)
91	N-402	ชาย	3ปี9เดือน	385	113	249	
92	N-403	ชาย	2ปี10เดือน	186	408	297	4/5(80%)
93	N-405	ชาย	3ปี6เดือน	799	222	510	3/3(100%)
94	N-406	ชาย	2ปี6เดือน	179	382	281	4/4(100%)
95	N-407	ชาย	2ปี10เดือน	434	430	432	3/5(60%)
96	N-408	ชาย	3ปี5เดือน	307	390	348	3/3(100%)
97	N-409	ชาย	2ปี5เดือน	377	284	331	3/4(75%)
98	N-410	ชาย	2ปี8เดือน	175	188	181	2/4(50%)
99	N-412	ชาย	3ปี4เดือน	1031	329	680	3/3(100%)
100	N-413	ชาย	2ปี9เดือน	379	488	433	4/5(75%)
101	N-416	หญิง	3ปี10เดือน	1064	359	711	
102	N-417	หญิง	2ปี5เดือน	776	454	615	4/4(100%)
103	N-418	หญิง	3ปี8เดือน	423	238	330	3/3(100%)
104	N-419	หญิง	2ปี4เดือน	1082	333	707	4/4(100%)
105	N-421	หญิง	2ปี7เดือน	406	109	258	4/4(100%)
106	N-422	หญิง	3ปี4เดือน	283	461	372	3/3(100%)

ตาราง ฉ-1 (ต่อ)

ลำดับ	รหัส	เพศ	อายุ	ครั้งที่ 1	ครั้งที่ 2	$\frac{1+2}{2}$ \bar{AV}	แบบคัดกรอง
107	N-423	หญิง	3ปี4เดือน	392	220	306	
108	N-424	หญิง	3ปี1เดือน	187	435	311	4/5(75%)
109	N-425	หญิง	2ปี5เดือน	1081	255	668	4/4(100%)
110	N-427	หญิง	2ปี4เดือน	151	466	308	

ตาราง ฉ-2 แสดงผลในภาพรวมเป็นรายบุคคลของกลุ่มตัวอย่างจากศูนย์พัฒนาเด็กเล็ก
อำเภอเมือง จังหวัดสุรินทร์

ลำดับ	รหัส	เพศ	อายุ	ครั้งที่ 1	ครั้งที่ 2	$\frac{1+2}{2}$ \bar{AV}	แบบคัดกรอง
1	S1-001	หญิง	4ปี 6 เดือน	99	336	267	3/4(75%)
2	S1-002	หญิง	4ปี 6 เดือน	234	374	421	4/4(100%)
3	S1-003	หญิง	4ปี 6 เดือน	168	565	450.5	4/4(100%)
4	S1-004	ชาย	4ปี 6 เดือน	801	801	1,201.5	1/4(25%)
5	S1-005	หญิง	4ปี 6 เดือน	62	222	253	4/4(100%)
6	S1-006	ชาย	4ปี 6 เดือน	448	448	672	2/4(50%)
7	S1-007	ชาย	4ปี 6 เดือน	150	378	339	3/4(75%)
8	S1-008	หญิง	4ปี 6 เดือน	97	189	191.5	1/4(25%)
9	S1-009	ชาย	4 ปี 6 เดือน	131	425	343.5	1/4(25%)
10	S1-010	ชาย	4 ปี 6 เดือน	176	176	264	4/4(100%)
11	S1-011	ชาย	4 ปี 6 เดือน	272	235	389.5	2/4(50%)
12	S1-012	ชาย	4 ปี 6 เดือน	163	93	209.5	2/4(50%)
13	S1-013	ชาย	4 ปี 6 เดือน	177	177	265.5	4/4(100%)
14	S1-014	หญิง	4ปี ±1เดือน	85	85	127.5	3/4(75%)
15	S1-015	หญิง	4 ปี ±1 เดือน	871	122	932	2/4(50%)
16	S1-016	ชาย	4 ปี ±1 เดือน	165	218	274	4/4(100%)
17	S1-017	ชาย	4 ปี ±1 เดือน	409	409	613.5	3/4(75%)

ตาราง ฉ-2 (ต่อ)

ลำดับ	รหัส	เพศ	อายุ	ครั้งที่ 1	ครั้งที่ 2	$\frac{1+2}{2}$ AV	แบบคัดกรอง
18	S1-018	ชาย	4 ปี ±1 เดือน	199	385	391.5	4/4(100%)
19	S1-019	หญิง	4 ปี ±1 เดือน	116	330	281	3/4(75%)
20	S1-020	ชาย	4 ปี ±1 เดือน	-	-	-	3/4(75%)
21	S1-021	ชาย	4ปี ±1 เดือน	118	226	231	3/4(75%)
22	S1-022	หญิง	4ปี ±1 เดือน	278	277	416.5	2/4(50%)
23	S1-023	หญิง	4ปี ±1 เดือน	145	88	189	3/4(75%)
24	S1-024	หญิง	4ปี ±1 เดือน	283	284	425	4/4(100%)
25	S1-025	ชาย	4ปี ±1 เดือน	265	331	430.5	4/4(100%)
26	S1-026	ชาย	3 ปี 6 เดือน	246	246	369	3/3(100%)
27	S1-027	ชาย	3 ปี 6 เดือน	388	542	659	3/3(100%)
28	S1-028	ชาย	3 ปี 6 เดือน	220	220	330	3/3(100%)
29	S1-029	หญิง	3 ปี 6 เดือน	293	292	439	3/3(100%)
30	S1-030	ชาย	3 ปี 6 เดือน	286	89	330.5	3/3(100%)
31	S1-031	ชาย	3 ปี 6 เดือน	565	359	744.5	3/3(100%)
32	S1-032	ชาย	3 ปี 6 เดือน	296	206	399	1/3(50%)
33	S1-033	หญิง	3 ปี 6 เดือน	330	484	572	3/3(100%)
34	S1-034	ชาย	3 ปี 6 เดือน	324	324	486	3/3(100%)
35	S1-035	ชาย	3 ปี 6 เดือน	384	391	579.5	3/3(100%)
36	S1-036	ชาย	3 ปี 6 เดือน	316	333	482.5	3/3(100%)
37	S1-037	หญิง	3 ปี 6 เดือน	-	-	-	0/3(0%)
38	S1-038	หญิง	3 ปี 6 เดือน	695	465	927.5	3/3(100%)
39	S1-039	ชาย	3 ปี 6 เดือน	155	446	378	0/3(0%)
40	S1-040	ชาย	3 ปี 6 เดือน	97	218	206	3/3(100%)
41	S1-041	หญิง	3 ปี 6 เดือน	200	200	200	3/3(100%)
42	S1-042	ชาย	3 ปี 6 เดือน	651	257	779.5	2/3(75%)
43	S1-043	หญิง	3 ปี 6 เดือน	277	90	322	0/3(0%)
44	S1-044	ชาย	3 ปี 6 เดือน	318	318	477	2/3(75%)

ตาราง ฉ-2 (ต่อ)

ลำดับ	รหัส	เพศ	อายุ	ครั้งที่ 1	ครั้งที่ 2	$\frac{1+2}{2}$ AV	แบบคัดกรอง
45	S1-045	ชาย	3 ปี 6 เดือน	263	346	436	2/3(75%)
46	S1-046	ชาย	3 ปี 6 เดือน	233	71	268.5	3/3(100%)
47	S1-047	ชาย	3 ปี 6 เดือน	305	305	457.5	0/3(0%)
48	S1-048	หญิง	3 ปี 6 เดือน	76	76	114	1/3(50%)
49	S1-049	ชาย	3 ปี 6 เดือน	390	224	502	3/3(100%)
50	S1-050	หญิง	3 ปี 6 เดือน	584	609	888.5	3/3(100%)
51	S1-051	ชาย	3 ปี 6 เดือน	149	149	223.5	0/3(0%)
52	S1-052	หญิง	3 ปี 6 เดือน	355	322	516	2/3(75%)
53	S1-053	หญิง	3 ปี 6 เดือน	180	206	283	2/3(75%)
54	S1-054	ชาย	3 ปี 6 เดือน	152	206	255	3/3(100%)
55	S1-055	ชาย	3 ปี 6 เดือน	208	208	312	1/3(50%)
56	S1-056	หญิง	3 ปี ±1 เดือน	139	174	226	5/5(100%)
57	S1-057	หญิง	3 ปี ±1 เดือน	298	91	343.5	5/5(100%)
58	S1-058	ชาย	3 ปี ±1 เดือน	272	272	408	4/5(80%)
59	S1-059	ชาย	3 ปี ±1 เดือน	1,164	305	1,316.5	0/5(0%)
60	S1-060	ชาย	3 ปี ±1 เดือน	211	286	354	1/5(20%)
61	S1-061	หญิง	2 ปี 6 เดือน	105	293	251.5	4/4(100%)
62	S1-062	หญิง	2 ปี 6 เดือน	190	220	300	2/4(50%)
63	S1-063	หญิง	2 ปี 6 เดือน	388	508	642	3/4(75%)
64	S1-064	ชาย	2 ปี 6 เดือน	257	269	391.5	2/4(50%)
65	S1-065	หญิง	2 ปี 6 เดือน	301	270	436	2/4(50%)
66	S1-066	ชาย	2 ปี 6 เดือน	156	156	234	1/4(25%)
67	S1-067	ชาย	2 ปี 6 เดือน	235	235	352.5	1/4(25%)
68	S1-068	หญิง	2 ปี 6 เดือน	71	71	106.5	2/4(50%)
69	S1-069	หญิง	2 ปี 6 เดือน	291	291	436.5	4/4(100%)
70	S1-070	ชาย	2 ปี 6 เดือน	53	53	79.5	3/4(75%)
71	S2-001	ชาย	4ปี 6 เดือน	190	335	357.5	4/4(100%)

ตาราง ฉ-2 (ต่อ)

ลำดับ	รหัส	เพศ	อายุ	ครั้งที่ 1	ครั้งที่ 2	$\frac{1+2}{2}$ AV	แบบคัดกรอง
72	S2-002	หญิง	4 ปี 6 เดือน	27	235	144.5	4/4(100%)
73	S2-003	ชาย	4 ปี 6 เดือน	137	199	236.5	4/4(100%)
74	S2-004	ชาย	4 ปี 6 เดือน	109	263	240.5	4/4(100%)
75	S2-005	หญิง	4 ปี 6 เดือน	87	79	128.5	4/4(100%)
76	S2-006	ชาย	4 ปี 6 เดือน	328	29	342.5	4/4(100%)
77	S2-007	ชาย	4 ปี 6 เดือน	98	269	232.5	4/4(100%)
78	S2-008	หญิง	4 ปี 6 เดือน	186	165	268.5	4/4(100%)
79	S2-009	ชาย	4 ปี 6 เดือน	226	322	387	4/4(100%)
80	S2-010	หญิง	4 ปี ±1 เดือน	289	369	473.5	3/4(75%)
81	S2-011	ชาย	4 ปี ±1 เดือน	319	184	411	0/4 (0%)
82	S2-012	ชาย	4 ปี ±1 เดือน	67	67	100.5	2/4(50%)
83	S2-013	ชาย	3ปี 6 เดือน	375	331	540.5	3/3(100%)
84	S2-014	ชาย	3ปี 6 เดือน	100	100	100	3/3(100%)
85	S2-015	ชาย	3ปี 6 เดือน	229	32	245	3/3(100%)
86	S2-016	หญิง	3ปี 6 เดือน	87	87	130.5	3/3(100%)
87	S2-017	หญิง	3ปี 6 เดือน	300	300	300	3/3(100%)
88	S2-018	หญิง	3ปี 6 เดือน	319	331	484.5	3/3(100%)
89	S2-019	ชาย	3ปี 6 เดือน	289	436	507	3/3(100%)
90	S2-020	ชาย	3ปี 6 เดือน	246	303	397.5	3/3(100%)
91	S2-021	หญิง	3ปี 6 เดือน	264	241	384.5	3/3(100%)
92	S2-022	ชาย	3ปี 6 เดือน	284	284	426	3/3(100%)
93	S2-023	หญิง	3ปี 6 เดือน	146	212	252	3/3(100%)
94	S2-024	ชาย	3ปี 6 เดือน	138	109	192.5	3/3(100%)
95	S2-025	ชาย	3ปี 6 เดือน	169	179	258.5	3/3(100%)
96	S2-026	ชาย	3ปี 6 เดือน	-	-	-	3/3(100%)
97	S2-027	หญิง	3ปี 6 เดือน	111	295	258.5	3/3(100%)
98	S2-028	หญิง	3ปี 6 เดือน	262	26	275	3/3(100%)

ตาราง ฉ-2 (ต่อ)

ลำดับ	รหัส	เพศ	อายุ	ครั้งที่ 1	ครั้งที่ 2	$\frac{1+2}{2}$ AV	แบบคัดกรอง
99	S2-029	ชาย	3 ปี 6 เดือน	263	436	481	3/3(100%)
100	S2-030	หญิง	3 ปี 6 เดือน	200	157	278.5	3/3(100%)
101	S2-031	หญิง	3ปี 6 เดือน	106	188	200	0/3(0%)
102	S2-032	หญิง	3ปี 6 เดือน	642	201	742.5	3/3(100%)
103	S2-033	ชาย	3ปี 6 เดือน	310	265	442.5	2/3(75%)
104	S2-034	หญิง	3ปี 6 เดือน	295	475	532.5	0/3(0%)
105	S2-035	ชาย	3ปี 6 เดือน	197	197	295.5	0/3(0%)
106	S2-036	หญิง	3ปี 6 เดือน	157	130	222	3/3(100%)
107	S2-037	ชาย	3ปี 6 เดือน	125	87	168.5	3/3(100%)
108	S2-038	หญิง	3ปี 6 เดือน	269	201	369.5	3/3(100%)
109	S2-039	ชาย	3ปี 6 เดือน	145	79	184.5	3/3(100%)
110	S2-040	ชาย	3ปี 6 เดือน	88	189	182.5	3/3(100%)
111	S2-041	หญิง	3 ปี ±1 เดือน	220	260	350	5/5(100%)
112	S2-042	หญิง	3 ปี ±1 เดือน	247	55	274.5	5/5(100%)
113	S2-043	ชาย	3 ปี ±1 เดือน	238	239	357.5	5/5(100%)
114	S2-044	หญิง	3 ปี ±1 เดือน	151	266	284	5/5(100%)
115	S2-045	หญิง	3 ปี ±1 เดือน	104	348	278	5/5(100%)
116	S2-046	หญิง	3 ปี ±1 เดือน	79	79	118.5	5/5(100%)
117	S2-047	ชาย	3 ปี ±1 เดือน	866	339	1,035.5	5/5(100%)
118	S2-048	หญิง	3 ปี ±1 เดือน	152	111	207.5	5/5(100%)
119	S2-049	ชาย	2 ปี 6 เดือน	-	-	-	0/4(0%)
120	S2-050	ชาย	2 ปี 6 เดือน	208	294	355	2/4(50%)
121	S2-051	ชาย	2 ปี 6 เดือน	-	-	-	0/4(0%)
122	S2-052	หญิง	2 ปี 6 เดือน	-	-	-	1/4(25%)
123	S2-053	หญิง	2 ปี 6 เดือน	114	198	213	1/4(25%)
124	S2-054	หญิง	2 ปี 6 เดือน	218	218	327	1/4(25%)
125	S2-055	หญิง	2 ปี 6 เดือน	49	49	73.5	2/4(50%)

ตาราง ฉ-2 (ต่อ)

ลำดับ	รหัส	เพศ	อายุ	ครั้งที่ 1	ครั้งที่ 2	$\frac{1+2}{2}$ AV	แบบคัดกรอง
126	S2-056	ชาย	2 ปี 6 เดือน	284	284	327	3/4(75%)
127	S2-057	หญิง	2 ปี 6เดือน	258	365	440.5	2/4(50%)
128	S2-058	หญิง	2 ปี 6 เดือน	269	241	389.5	0/4(0%)

ตาราง ฉ-3 แสดงผลในภาพรวมไอโอดีนเป็นรายบุคคลของกลุ่มตัวอย่างจากศูนย์พัฒนาเด็กเล็ก
อำเภอเมือง จังหวัดชัยภูมิ

ลำดับ ที่	รหัส	เพศ	อายุ	ครั้ง 1	ครั้ง 2	$\frac{1+2}{2}$ AV	แบบคัดกรอง
1	C-001	ชาย	3 ปี 5 เดือน	104	364	234	2/5 (20%)
2	C-002	ชาย	3 ปี 4 เดือน	267	144	205.5	5/5 (100%)
3	C-003	ชาย	3 ปี 3 เดือน	245	97	171	5/5 (100%)
4	C-004	ชาย	2 ปี 7 เดือน	39	249	144	3/4 (75%)
5	C-005	ชาย	2 ปี 6 เดือน	167	167	167	4/4 (100%)
6	C-006	ชาย	3 ปี 3 เดือน	394	394	394	5/5 (100%)
7	C-007	ชาย	3 ปี 2 เดือน	508	151	329.5	5/5 (100%)
8	C-008	ชาย	3 ปี 4 เดือน	384	384	384	5/5 (100%)
9	C-009	ชาย	3 ปี 7 เดือน	269	654	461.5	3/3 (100%)
10	C-010	หญิง	3 ปี 9 เดือน	140	140	140	3/3 (100%)
11	C-011	หญิง	3 ปี 8 เดือน	280	280	280	3/3 (100%)
12	C-012	หญิง	2 ปี 10เดือน	245	509	377	4/4 (100%)
13	C-013	ชาย	3 ปี 6 เดือน	267	182	224.5	3/3 (100%)
14	C-014	หญิง	2 ปี 8 เดือน	194	98	146	4/4 (100%)
15	C-015	ชาย	2 ปี 10 เดือน	50	50	50	4/4 (100%)
16	C-016	หญิง	2 ปี 9 เดือน	123	229	176	4/4 (100%)
17	C-017	หญิง	3 ปี 2 เดือน	279	227	253	5/5 (100%)
18	C-018	หญิง	3 ปี 4 เดือน	102	87	94.5	5/5 (100%)
19	C-019	หญิง	3 ปี 6 เดือน	204	210	207	3/3 (100%)

ตาราง ฉ-3 (ต่อ)

ลำดับที่	รหัส	เพศ	อายุ	ครั้ง 1	ครั้ง 2	$\frac{1+2}{2}$ \bar{AV}	แบบคัดกรอง
20	C-020	ชาย	2 ปี 1เดือน	57	133	95	4/4 (100%)
21	C-021	หญิง	2 ปี 10 เดือน	433	148	290.5	4/4 (100%)
22	C-022	หญิง	2 ปี 10 เดือน	111	274	192.5	4/4 (100%)
23	C-023	ชาย	3 ปี 1 เดือน	311	311	311	5/5 (100%)
24	C-024	ชาย	3 ปี	389	226	307.5	5/5 (100%)
25	C-025	หญิง	3 ปี 2 เดือน	195	138	166.5	5/5 (100%)
26	C-026	ชาย	2 ปี 5 เดือน	201	154	177.5	4/5 (80%)
27	C-027	ชาย	2 ปี 3 เดือน	190	190	190	5/5 (100%)
28	C-028	หญิง	2 ปี 4 เดือน	193	169	181	5/5 (100%)
29	C-029	ชาย	2 ปี 7 เดือน	292	292	292	3/5 (60%)
30	C-030	ชาย	2 ปี 5 เดือน	361	251	306	3/5 (60%)
31	C-031	หญิง	4 ปี 4 เดือน	220	271	245.5	4/4 (100%)
32	C-032	หญิง	4 ปี 8 เดือน	98	168	133	4/4 (100%)
33	C-033	หญิง	4 ปี 6 เดือน	192	180	186	4/4 (100%)
34	C-034	ชาย	4 ปี 2 เดือน	368	651	509.5	4/4 (100%)
35	C-035	ชาย	4 ปี 6 เดือน	282	279	280.5	4/4 (100%)
36	C-036	ชาย	4 ปี 8 เดือน	217	217	217	4/4 (100%)
37	C-0387	ชาย	4 ปี 1 เดือน	188	818	503	4/4 (100%)
38	C-038	ชาย	5 ปี	345	260	302.5	4/4 (100%)
39	C-039	ชาย	4 ปี 4 เดือน	655	169	412	4/4 (100%)
40	C-040	ชาย	4 ปี 9 เดือน	55	55	55	4/4 (100%)
41	C-041	ชาย	4 ปี 8 เดือน	142	404	273	4/4 (100%)
42	C-042	ชาย	4 ปี 2 เดือน	255	245	250	4/4 (100%)
43	C-043	ชาย	4 ปี 11 เดือน	105	277	191	4/4 (100%)
44	C-044	ชาย	5 ปี	120	422	271	4/4 (100%)
45	C-045	ชาย	4 ปี 8 เดือน	343	306	324.5	4/4 (100%)
46	C-046	ชาย	4 ปี 10 เดือน	108	216	162	4/4 (100%)

ตาราง ฉ-3 (ต่อ)

ลำดับที่	รหัส	เพศ	อายุ	ครั้ง 1	ครั้ง 2	$\frac{1+2}{2}$ AV	แบบคัดกรอง
47	C-047	หญิง	4 ปี 6 เดือน	200	268	234	4/4 (100%)
48	C-048	ชาย	4 ปี 10 เดือน	55	212	133.5	4/4 (100%)
49	C-049	หญิง	4 ปี 5 เดือน	116	188	152	4/4 (100%)
50	C-050	ชาย	4 ปี 6 เดือน	60	225	142.5	4/4 (100%)
51	C-051	ชาย	4 ปี 5 เดือน	110	412	261	4/4 (100%)
52	C-052	ชาย	4 ปี 6 เดือน	329	197	263	4/4 (100%)
53	C-053	หญิง	4 ปี 2 เดือน	724	724	724	4/4 (100%)
54	C-054	ชาย	5 ปี	121	213	167	3/4 (75%)
55	C-055	ชาย	3 ปี 4 เดือน	139	312	225.5	3/3 (100%)
56	C-056	ชาย	3 ปี 3 เดือน	74	546	310	5/5 (100%)
57	C-057	หญิง	3 ปี 6 เดือน	135	248	191.5	3/3 (100%)
58	C-058	หญิง	3 ปี 3 เดือน	146	213	179.5	5/5 (100%)
59	C-059	หญิง	3 ปี 8 เดือน	15	393	204	3/3 (100%)
60	C-060	ชาย	3 ปี 6 เดือน	119	164	141.5	2/3 (66%)
61	C-061	หญิง	3 ปี 9 เดือน	111	126	118.5	3/3 (100%)
62	C-062	หญิง	3 ปี 9 เดือน	53	352	202.5	3/3 (100%)
63	C-063	ชาย	3 ปี 6 เดือน	98	373	235.5	5/5 (100%)
64	C-064	ชาย	3 ปี 9 เดือน	62	331	196.5	3/3 (100%)
65	C-065	ชาย	3 ปี 6 เดือน	105	145	125	3/3 (100%)
66	C-066	ชาย	3 ปี 3 เดือน	64	378	221	5/5 (100%)
67	C-067	หญิง	3 ปี 3 เดือน	50	149	99.5	5/5 (100%)
68	C-068	ชาย	2 ปี 10 เดือน	202	184	193	4/4 (100%)
69	C-069	หญิง	3 ปี 6 เดือน	58	58	58	5/5 (100%)
70	C-070	ชาย	3 ปี 3 ปี	109	123	116	5/5 (100%)
71	C-071	หญิง	3 ปี 2 เดือน	40	308	174	5/5 (100%)
72	C-072	ชาย	3 ปี 2 เดือน	445	299	372	5/5 (100%)
73	C-073	หญิง	2 ปี 9 เดือน	288	387	337.5	5/5 (100%)

ตาราง ฉ-3 (ต่อ)

ลำดับที่	รหัส	เพศ	อายุ	ครั้ง 1	ครั้ง 2	$\frac{1+2}{2}$ \bar{AV}	แบบคัดกรอง
74	C-074	ชาย	3 ปี 2 เดือน	223	228	225.5	5/5 (100%)
75	C-075	หญิง	3 ปี 2 เดือน	78	158	118	4/5 (80%)
76	C-076	หญิง	3 ปี 7 เดือน	32	65	48.5	3/3 (100%)
77	C-077	ชาย	3 ปี 9 เดือน	123	578	350.5	3/3 (100%)
78	C-078	หญิง	3 ปี 3 เดือน	54	305	179.5	5/5 (100%)
79	C-079	ชาย	5 ปี	129	66	97.5	3/3 (100%)
80	C-080	ชาย	4 ปี 7 เดือน	624	837	730.5	3/3 (100%)
81	C-081	ชาย	4 ปี 10 เดือน	231	574	402.5	3/3 (100%)
82	C-082	ชาย	3 ปี 2 เดือน	165	181	173	3/5 (60%)
83	C-083	ชาย	4 ปี 9 เดือน	508	508	508	3/3 (100%)
84	C-084	ชาย	4 ปี 9 เดือน	345	345	345	3/3 (100%)
85	C-085	ชาย	3 ปี 4 เดือน	977	819	898	3/5 (60%)
86	C-086	ชาย	5 ปี	385	374	379.5	3/3 (100%)
87	C-087	ชาย	3 ปี 4 เดือน	192	492	342	4/5 (80%)
88	C-088	หญิง	3 ปี 4 เดือน	474	354	414	5/5 (100%)
89	C-089	หญิง	4 ปี 10 เดือน	85	387	236	3/3 (100%)
90	C-090	หญิง	5 ปี	205	563	384	3/3 (100%)
91	C-091	หญิง	4 ปี 10 เดือน	111	111	111	3/3 (100%)
92	C-092	หญิง	5 ปี	141	361	251	3/3 (100%)
93	C-093	ชาย	3 ปี 6 เดือน	38	464	251	3/5 (60%)
94	C-094	ชาย	2 ปี 9 เดือน	65	271	168	4/4 (100%)
95	C-095	หญิง	3 ปี	136	136	136	4/4 (100%)
96	C-096	หญิง	2 ปี 10 เดือน	314	551	432.5	4/4 (100%)
97	C-097	หญิง	2 ปี 4 เดือน	238	166	202	4/5 (80%)
98	C-98	ชาย	1 ปี 9 เดือน	158	195	176.5	1/5 (20%)
99	C-99	หญิง	2 ปี 9 เดือน	306	356	331	4/4 (100%)
100	C-100	หญิง	2 ปี 4 เดือน	333	572	451.5	5/5 (100%)

ตาราง ฉ-3 (ต่อ)

ลำดับที่	รหัส	เพศ	อายุ	ครั้ง 1	ครั้ง 2	$\frac{1+2}{2}$ AV	แบบคัดกรอง
101	C-101	ชาย	2 ปี 2 เดือน	177	207	192	4/5 (80%)
102	C-102	หญิง	2 ปี 8 เดือน	280	776	528	4/4 (100%)
103	C-103	หญิง	2 ปี 2 เดือน	206	159	181	5/5 (100%)
104	C-104	หญิง	2 ปี 2 เดือน	217	383	300	2/5 (40%)
105	C-105	หญิง	2 ปี 7 เดือน	168	579	373.5	4/4 (100%)
106	C-106	หญิง	2 ปี 7 เดือน	255	375	315	4/4 (100%)

ตาราง ฉ-4 แสดงผลในภาพรวมเป็นรายบุคคลของกลุ่มตัวอย่างจากศูนย์พัฒนาเด็กเล็ก
อำเภอเมือง จังหวัดบุรีรัมย์

ลำดับที่	รหัส	เพศ	อายุ	ครั้ง 1	ครั้ง 2	$\frac{1+2}{2}$ AV	แบบคัดกรอง
1	B1-001	ชาย	2 ปี 8 เดือน	201	201	201	2/4 (50%)
2	B1-002	ชาย	3 ปี	123	123	123	2/5 (40%)
3	B1-003	ชาย	3 ปี 10 เดือน	56	379	217.5	4/4(100%)
4	B1-004	ชาย	3 ปี 6 เดือน	69	182	125.5	3/3(100%)
5	B1-005	ชาย	3 ปี 10 เดือน	127	226	176.5	4/4(100%)
6	B1-006	หญิง	3 ปี 9 เดือน	197	197	197	3/4(75%)
7	B1-007	ชาย	3 ปี 9 เดือน	237	98	167.5	4/4(100%)
8	B1-008	หญิง	3 ปี 9 เดือน	51	51	51	3/4(75%)
9	B1-009	ชาย	3 ปี 8 เดือน	45	45	45	3/3(100%)
10	B1-010	หญิง	3 ปี 10 เดือน	112	112	112	4/4(100%)
11	B1-011	หญิง	3 ปี 10 เดือน	136	159	147.5	4/4(100%)
12	B1-012	หญิง	3 ปี 7 เดือน	87	646	366.5	3/3(100%)
13	B1-013	ชาย	3 ปี 4 เดือน	66	140	103	3/3(100%)
14	B1-014	ชาย	3 ปี 4 เดือน	121	97	109	3/3(100%)
15	B1-015	หญิง	3 ปี 7 เดือน	197	352	274.5	3/3(100%)

ตาราง ฉ-4 (ต่อ)

ลำดับที่	รหัส	เพศ	อายุ	ครั้ง 1	ครั้ง 2	$\frac{1+2}{2}$ \bar{AV}	แบบคัดกรอง
16	B1-016	หญิง	3 ปี 5 เดือน	317	420	368.5	3/3(100%)
17	B1-017	ชาย	3 ปี 4 เดือน	334	312	323	2/3 (66%)
18	B1-018	ชาย	3 ปี 6 เดือน	47	47	47	3/3(100%)
19	B1-019	ชาย	3 ปี 5 เดือน	237	168	202.5	3/3(100%)
20	B1-020	หญิง	3 ปี 3 เดือน	134	134	134	2/5(40%)
21	B1-021	ชาย	3 ปี 3 เดือน	167	234	200.5	3/5 (60%)
22	B1-022	ชาย	3 ปี 7 เดือน	250	352	301	3/3(100%)
23	B1-023	หญิง	3 ปี 5 เดือน	225	225	225	3/3(100%)
24	B1-024	ชาย	3 ปี 6 เดือน	546	546	546	3/3(100%)
25	B1-025	หญิง	3 ปี 3 เดือน	351	98	224.5	2/5(40%)
26	B1-026	ชาย	2 ปี 8 เดือน	69	153	111	3/4 (75%)
27	B1-027	ชาย	3 ปี 11 เดือน	172	440	306	2/4(50%)
43	B1-043	หญิง	3 ปี 2 เดือน	78	270	174	3/5(60%)
44	B1-044	หญิง	3 ปี 1 เดือน	317	317	317	4/5(80%)
45	B1-045	หญิง	2 ปี 11 เดือน	35	80	57.5	5/5(100%)
46	B1-046	หญิง	2 ปี 11 เดือน	45	237	141	5/5(100%)
47	B1-047	ชาย	2 ปี 10 เดือน	91	91	91	4/5(80%)
48	B1-048	ชาย	4 ปี	43	93	68	4/4(100%)
49	B1-049	หญิง	3 ปี 11 เดือน	739	263	501	4/4(100%)
50	B1-050	ชาย	4 ปี	73	77	75	3/4(75%)
51	B1-051	หญิง	3 ปี 10 เดือน	114	347	230.5	3/4(75%)
52	B1-052	หญิง	4 ปี 1 เดือน	194	191	192.5	3/4(75%)
53	B1-053	ชาย	3 ปี 11 เดือน	160	419	289.5	4/4(100%)
54	B1-054	ชาย	3 ปี 11 เดือน	46	46	46	0%
55	B1-055	ชาย	4 ปี	127	265	196	4/4(100%)
56	B1-056	หญิง	3 ปี 11 เดือน	172	263	217.5	4/4(100%)
57	B1-057	ชาย	4 ปี	151	469	310	4/4(100%)

ตาราง ฉ-4 (ต่อ)

ลำดับที่	รหัส	เพศ	อายุ	ครั้ง 1	ครั้ง 2	$\frac{1+2}{2}$ \bar{AV}	แบบคัดกรอง
58	B1-058	หญิง	4 ปี 1 เดือน	100	136	118	4/4(100%)
59	B1-059	ชาย	3 ปี 11 เดือน	161	161	161	3/4(75%)
60	B1-060	หญิง	4 ปี 2 เดือน	179	270	314	3/4(75%)
61	B1-061	หญิง	4 ปี 1เดือน	95	375	235	4/4(100%)
62	B1-062	ชาย	4 ปี 2 เดือน	52	387	219.5	4/4(100%)
63	B1-063	ชาย	4 ปี	523	523	523	4/4(100%)
64	B1-064	หญิง	3 ปี 11 เดือน	125	125	125	4/4(100%)
65	B1-065	หญิง	4 ปี 2 เดือน	230	230	230	4/4(100%)
66	B2-001	ชาย	3 ปี 9 เดือน	145	228	228	4/4(100%)
67	B2-002	ชาย	2 ปี 11 เดือน	220	134	177	4/5(80%)
68	B2-003	ชาย	3 ปี	786	79	432.5	5/5(100%)
69	B2-004	หญิง	2 ปี 8 เดือน	125	277	201	4/4(100%)
70	B2-005	หญิง	3 ปี	472	726	599	
71	B2-006	ชาย	3 ปี 8 เดือน	396	367	381.5	3/3(100%)
72	B2-007	ชาย	3 ปี 9 เดือน	249	190	219.5	4/4(100%)
73	B2-008	หญิง	3 ปี	387	238	312.5	5/5(100%)
74	B2-009	ชาย	3 ปี 7 เดือน	325	125	225	3/3(100%)
75	B2-010	หญิง	3 ปี 2 เดือน	188	450	319	5/5(100%)
76	B2-011	หญิง	2 ปี 10 เดือน	373	101	237	3/5(60%)
77	B2-012	ชาย	3 ปี 6 เดือน	343	197	270	3/3(100%)
78	B2-013	หญิง	2 ปี 10 เดือน	258	95	176.5	4/5(80%)
79	B2-014	ชาย	2 ปี 8 เดือน	125	260	192.5	4/4(100%)
80	B2-015	หญิง	2 ปี 10 เดือน	160	212	186	4/5(80%)
81	B2-016	ชาย	2 ปี 9 เดือน	92	224	158	4/5(80%)