

ภาคผนวก

## ภาคผนวก ก

ตัวอย่างการจัดกิจกรรมการเล่นทานประกอบการวาดภาพ

# คู่มือการจัดกิจกรรม

## การเล่านิทานประกอบการวาดภาพ



จัดทำโดยคณะผู้วิจัย

หลักสูตรศึกษาศาสตรบัณฑิต สาขาวิชาการศึกษาปฐมวัย  
มหาวิทยาลัยราชภัฏสวนดุสิต ศูนย์การศึกษานอกที่ตั้งลำปาง



## คู่มือการจัดกิจกรรม

### การเล่านิทานประกอบการวาดภาพ

#### จุดมุ่งหมาย

กิจกรรมการเล่านิทานประกอบการวาดภาพจัดขึ้นเพื่อส่งเสริมการทำงานร่วมกันกันร่วมระหว่าง ครู ผู้ปกครอง และเด็กปฐมวัย และเพื่อส่งเสริมความคิดสร้างสรรค์ของเด็กปฐมวัย ผ่านกิจกรรมการเล่านิทานประกอบการวาดภาพ


#### คำชี้แจง

1. กิจกรรมการเล่านิทานประกอบการวาดภาพ มีทั้งหมด 24 เรื่อง
2. ระยะเวลาการดำเนินกิจกรรมใช้ระยะเวลา 8 สัปดาห์ ในช่วงระหว่างเดือน มกราคม ถึง กุมภาพันธ์ 2557 สัปดาห์ละ 3 เรื่อง โดยจัดกิจกรรมทุกๆ วันจันทร์ วันพุธ และวันศุกร์
3. กิจกรรมการเล่านิทานประกอบการวาดภาพ หมายถึง กิจกรรมที่ผู้ปกครองเล่านิทานประกอบการวาดภาพให้แก่เด็กปฐมวัยฟังครั้งละ 1 คน ซึ่งเนื้อหาของนิทานเหมาะสำหรับเด็กอายุ 4 - 5 ขวบ ซึ่งผู้วิจัยปรับโครงสร้างของภาพประกอบ ให้เป็นแบบเล่าประกอบการวาดภาพ เช่น ตัวละคร ฉาก โดยใช้สัญลักษณ์ในการวาดภาพ เช่น จุด เส้น รูปทรงเรขาคณิต เป็นต้น และเมื่อเล่านิทานจบ ภาพที่วาดขณะเล่านิทาน จะปรากฏเป็นภาพที่สมบูรณ์ 1 ภาพ ที่มีความหมาย

#### วิธีการเล่านิทานประกอบการวาดภาพ


1. ผู้ปกครองศึกษารายละเอียดเกี่ยวกับกิจกรรมการเล่านิทานประกอบการวาดภาพ
2. ผู้ปกครองเล่านิทานประกอบการวาดภาพให้เด็กฟังในวันจันทร์ วันพุธ วันศุกร์ วันละ 1 เรื่อง โดยใช้กระดาษเขียนรูป กระดาษวาดภาพ และปากกาเมจิก
3. เมื่อเล่านิทานจบ ผู้เล่าถามคำถามเกี่ยวกับเนื้อหาหรือภาพที่ปรากฏเพื่อส่งเสริมกระบวนการคิดของเด็กปฐมวัย
4. ถ้าผู้ปกครองไม่มั่นใจในวิธีการ หรือไม่เข้าใจเกี่ยวกับนิทาน สามารถขอคำแนะนำได้จาก คณะวิจัยโดยวิธีการพูดคุย จดหมายสื่อสาร หรือโทรศัพท์

นิทานประกอบการวาดภาพ เรื่องที่ 1




เรื่อง.....ชมพู่แสนสวย


มีลูกชมพู่อยู่ผลหนึ่ง ชอบแต่งตัวและรูปร่างที่แสนสวยของมัน มันจึงชอบเอาเครื่องประดับมาใส่ให้สวยงาม วันนี้เป็นงานวันปีใหม่ มาดูกันสิ ว่าชมพู่จะแต่งตัวยังไง



ว่าแล้วชมพู่แสนสวย เธอได้หามงกุฎมาใส่หัวของเธอ “ว้าว ! สวยจัง”



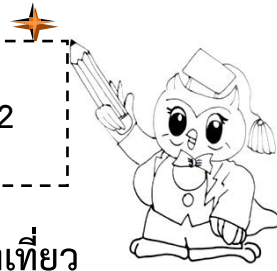
แต่เอ้...มันยังไม่สวยพอสินะ เธอก็เลยเอาต่างหูมาใส่ ว้าว วิบวิบ จริงเชียว



และชุดของเธอ เธอก็ได้เอาไปไม้มาติดที่ข้างหลัง ดูสิ เหมือนหางนกยูงเลย งานปีใหม่นี้ทำให้ชมพู่แสนสวย มีความสุขและยิ้มกว้างที่สุดเลย




## นิทานประกอบการวาดภาพ เรื่องที่ 2

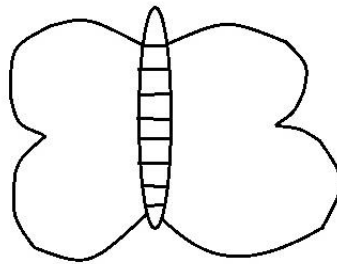


### เรื่อง.....หนอนน้อยท่องเที่ยว


มดน้อยตัวหนึ่งชอบท่องเที่ยว วันนี้มีมดน้อยจะพาพวกเราไปท่องเที่ยวกัน แล้วมดน้อยนำทางไป เดินไปเรื่อยๆ แล้วข้ามสะพาน




สะพานนี้ยาวมากเลย “ดูนั่นสิ ! ข้างๆ มีแม่น้ำใหญ่มากเลย” ข้างๆ สะพานมีแม่น้ำสายใหญ่ และกว้างมากเลย



มดน้อยพาเราเดินต่อไป จนไปเจอกับบ่อทราย มดน้อยก็แวะนั่งเล่นบนทรายและพาเราวาดรูปกัน มดน้อยตัวเล็ก เดินบนทรายจนเป็นรูปครึ่งวงกลมแล้วก็หยุดพัก



เมื่อพักเสร็จ มดน้อยพาเราเดินเที่ยวอีกครั้ง ว้าว ! บนบ่อทราย มีก้อนหินใหญ่ๆ อยู่สองก้อนส่องแสงระยิบระยับ สวยงามมากเลย วันนี้มีมดน้อยพาเราเดินเที่ยวมาเยอะแล้วล่ะ มดน้อยขอตัวหลับพักผ่อน แล้วค่อยเจอกันวันใหม่นะ บ้ายบาย



นิทานประกอบการวาดภาพ เรื่องที่ 3



เรื่อง.....เพื่อนบ้านสามัคคี

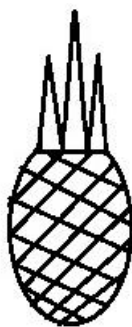
มีบ้านอยู่สามหลัง อยู่ติดกัน ซึ่งในทุกๆ ปี พวกเขาจะช่วยกันปลูกผักผลไม้ขาย แต่ เอ้ ...? ครั้งนี้พวกเขาจะปลูกอะไรกันนะ



พวกเขาจึงมาปรึกษากัน หน้าหนาวแบบนี้ อากาศกำลังดี จะปลูกอะไรดีน้ำ .....



และแล้วพวกเขาก็คิดออก ปลายฝนต้นหนาวแบบนี้ เรามาปลูกข้าวกันไหม จะได้มี ข้าวกินกันไง ว่าแล้วพวกเขาทั้งสามบ้าน ก็ช่วยกันไถนา เป็นไร่ๆ หลายๆ ตารางอย่าง สามัคคี



และก็ช่วยกันหว่านเมล็ดข้าว “เฮ้ๆ เสร็จแล้ว อีกไม่นานเราก็จะมีข้าวกินกัน เยอะแยะเลย” เมื่อพวกเขาหว่านนาข้าวเสร็จ อีกไม่นานต่อมาพวกเขาก็มีข้าวกินอย่าง เยอะแยะเต็มไปหมดเลย

